



**SALUD**  
SECRETARÍA DE SALUD

**SERVICIOS**  
DE SALUD

# BOLETÍN EPIDEMIOLÓGICO DE MORELOS

**Semana 23 2026**

*Sistema Único de Información para la  
Vigilancia Epidemiológica*

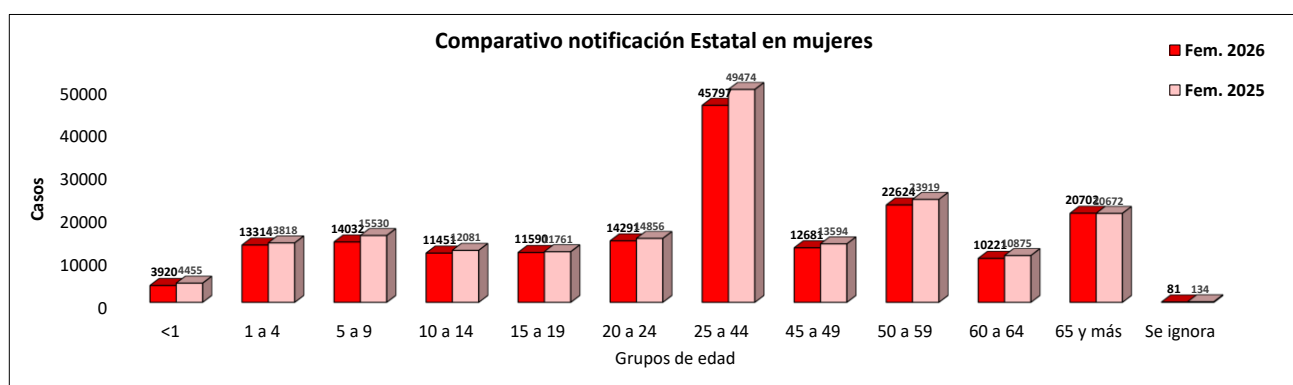
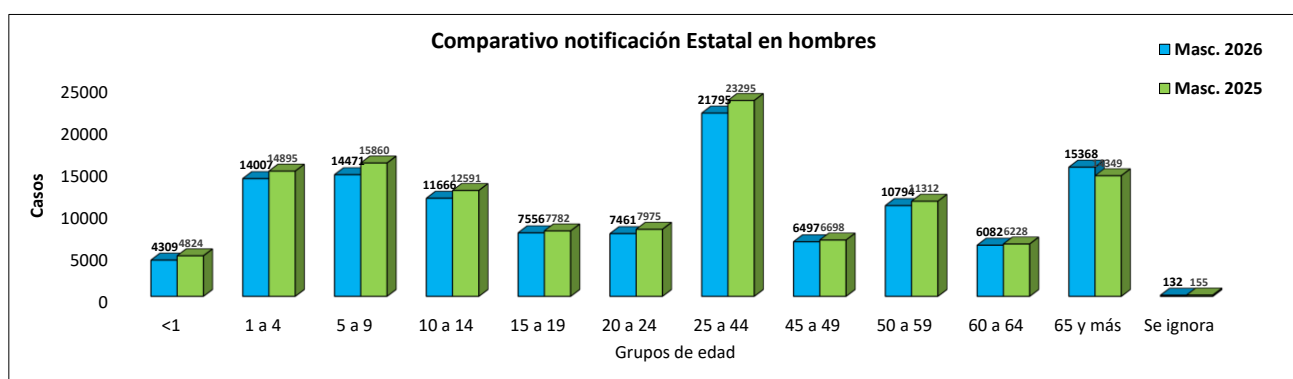
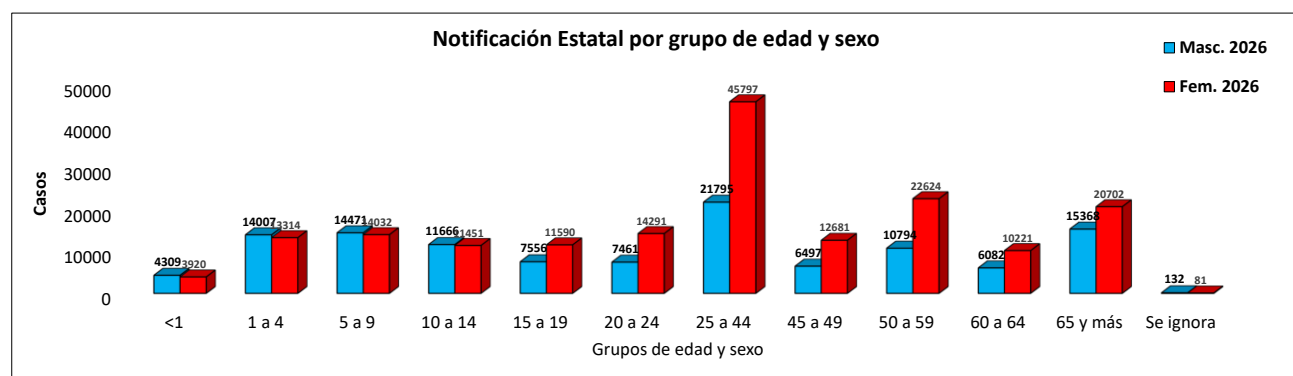
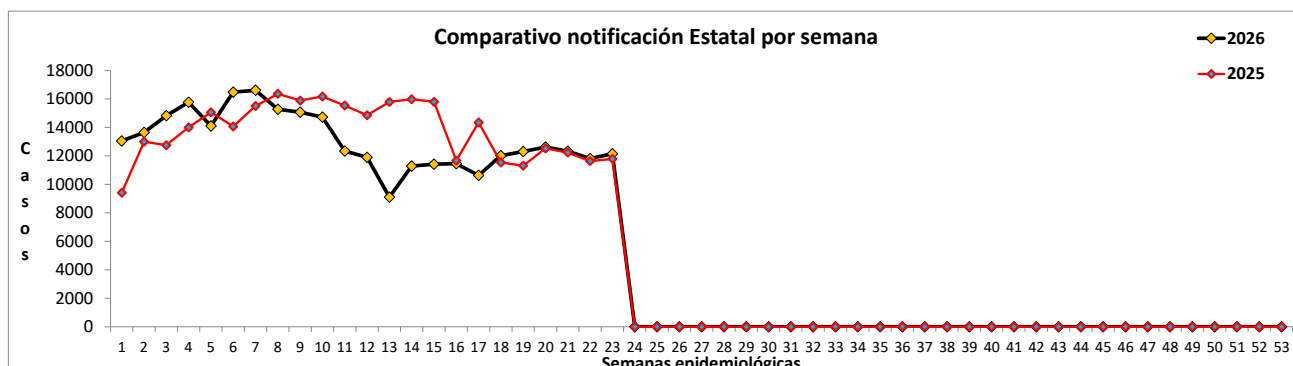
Servicios de Salud de Morelos  
Dirección de Atención Médica  
Subdirección de Salud Pública  
Departamento de Epidemiología  
Coordinación Estatal de Vigilancia Epidemiológica

## ÍNDICE

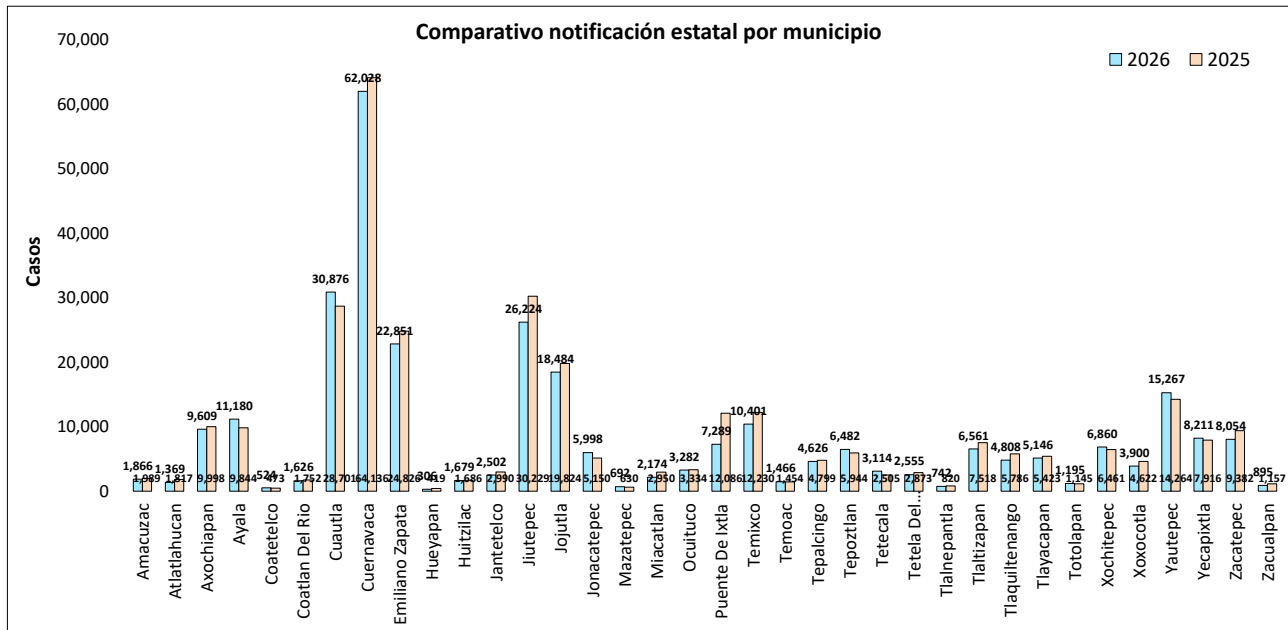
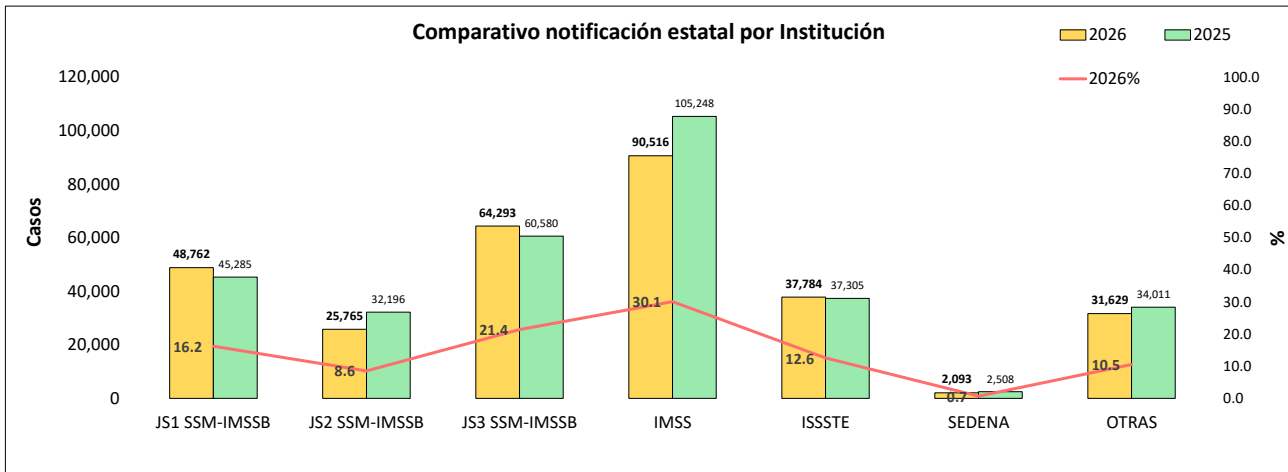
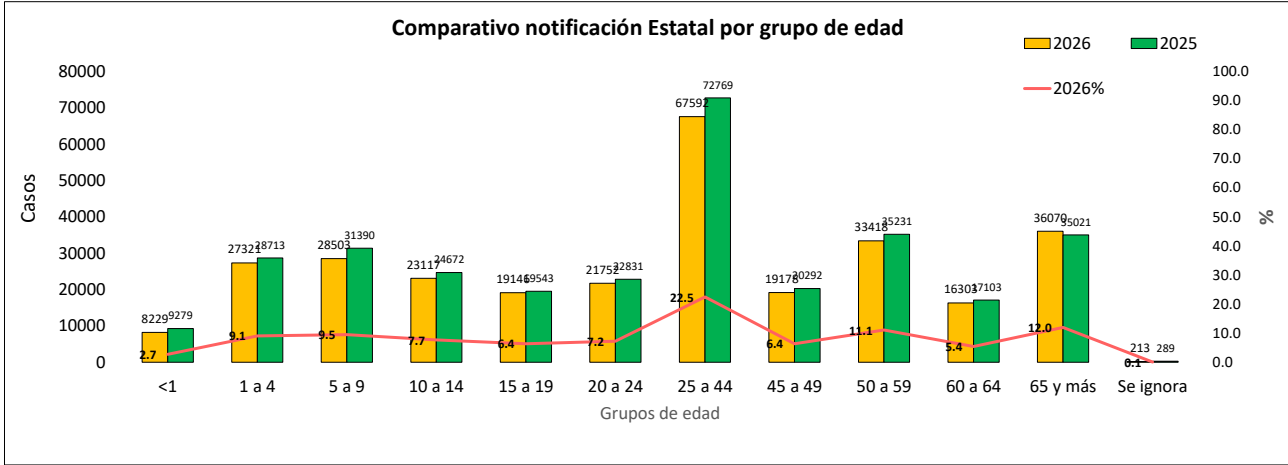
Resumen de la Notificación Estatal.....	3
Comportamiento de la Notificación Estatal.....	4
Canales Endémicos Estatales.....	6
Cuadro 1. Casos de Enfermedades de Notificación Inmediata.....	11
Cuadro 2. Casos por Municipio de Enfermedades Prevenibles por Vacunación.....	12
Cuadro 3. Casos por Municipio de Enf. Infecciosas y Parasitarias del Ap. Digestivo.....	19
Cuadro 4. Casos por Municipio de Enfermedades Infecciosas del Ap. Respiratorio.....	24
Cuadro 5. Casos por Municipio de Enfermedades por Transmisión Sexual.....	26
Cuadro 6. Casos por Municipio de Enfermedades Transmitidas por Vector.....	30
Cuadro 7. Casos por Municipio de Zoonosis.....	36
Cuadro 8. Casos por Municipio de Otras Enfermedades Exantemáticas.....	39
Cuadro 9. Casos por Municipio de Otras Enfermedades Transmisibles.....	41
Cuadro 10. Casos por Municipio de Enfermedades de Interés Local.....	45
Cuadro 11. Casos por Municipio de Enfermedades Bajo Vigilancia Sindromática.....	48
Cuadro 12. Casos por Municipio de Enfermedades No Transmisibles.....	50
Cuadro 13. Casos por Municipio de Trastornos de la Nutrición.....	62
Cuadro 14. Casos por Municipio de Displasias y Neoplasias.....	64
Cuadro 15. Casos por Municipio de Defectos al Nacimiento.....	71
Cuadro 16. Casos por Municipio de Enfermedades Neurológicas y de Salud Mental.....	73
Cuadro 17. Casos por Municipio de Accidentes.....	77

<b>RESUMEN NOTIFICACIÓN SEMANAL</b>				
<b>Total de Unidades Médicas participantes:</b>				<b>302</b>
<b>U.M. Servicios de Salud de Morelos-IMSS B:</b>	<b>JS1:</b>	<b>88</b>	<b>JS2:</b>	<b>37</b>
			<b>JS3:</b>	<b>90</b>
			<b>Total:</b>	<b>215</b>
<b>U.M. Instituto Mexicano del Seguro Social (IMSS ORD):</b>				<b>24</b>
<b>U.M. Instituto de Seguridad y Servicios Sociales de los Trabajadores del Estado (ISSSTE):</b>				<b>30</b>
<b>U.M. Secretaría de la Defensa Nacional (SEDENA):</b>				<b>1</b>
<b>U.M. Instituciones del sector privado (OTRAS):</b>				<b>32</b>
<b>La notificación hasta la semana 23 de 2026 se distribuyó de la siguiente manera:</b>				
			<b>Cantidad</b>	<b>%</b>
<b>Casos notificados en Morelos acumulado (hasta la semana):</b>			<b>300,842</b>	<b>100</b>
Casos notificados en JS1 SSM-IMSS B acumulado (hasta la semana):			48,762	35.13
Casos notificados en JS2 SSM-IMSS B acumulado (hasta la semana):			25,765	18.56
Casos notificados en JS3 SSM-IMSS B acumulado (hasta la semana):			64,293	46.31
<b>Casos notificados en SSM-IMSS B acumulado (hasta la semana):</b>			<b>138,820</b>	<b>46.14</b>
<b>Casos notificados en IMSS ORD acumulado (hasta la semana):</b>			<b>90,516</b>	<b>30.09</b>
<b>Casos notificados en ISSSTE acumulado (hasta la semana):</b>			<b>37,784</b>	<b>12.56</b>
<b>Casos notificados en SEDENA acumulado (hasta la semana):</b>			<b>2,093</b>	<b>0.70</b>
<b>Casos notificados en OTRAS acumulado (hasta la semana):</b>			<b>31,629</b>	<b>10.51</b>
			<b>Cantidad</b>	<b>%</b>
<b>Casos notificados en Morelos en la semana:</b>			<b>12,150</b>	<b>100</b>
Casos notificados en JS1 SSM-IMSS B en la semana:			2,199	37.65
Casos notificados en JS2 SSM-IMSS B en la semana:			1,034	17.71
Casos notificados en JS3 SSM-IMSS B en la semana:			2,607	44.64
<b>Casos notificados en SSM-IMSS B en la semana:</b>			<b>5,840</b>	<b>48.07</b>
<b>Casos notificados en IMSS ORD en la semana:</b>			<b>3,402</b>	<b>28.00</b>
<b>Casos notificados en ISSSTE en la semana:</b>			<b>1,638</b>	<b>13.48</b>
<b>Casos notificados en SEDENA en la semana:</b>			<b>81</b>	<b>0.67</b>
<b>Casos notificados en OTRAS en la semana:</b>			<b>1,189</b>	<b>9.79</b>
			<b>Cantidad</b>	<b>Cob %</b>
<b>Unidades Medicas que notificaron en Morelos en la semana:</b>			<b>296</b>	<b>98.01</b>
Unidades Medicas que notificaron en JS1 SSM-IMSS B en la semana:			85	96.59
Unidades Medicas que notificaron en JS2 SSM-IMSS B en la semana:			37	100
Unidades Medicas que notificaron en JS3 SSM-IMSS B en la semana:			89	99
<b>Unidades Medicas que notificaron en SSM-IMSS B en la semana:</b>			<b>211</b>	<b>98.14</b>
<b>Unidades Medicas que notificaron en IMSS ORD en la semana:</b>			<b>24</b>	<b>100</b>
<b>Unidades Medicas que notificaron en ISSSTE en la semana:</b>			<b>30</b>	<b>100</b>
<b>Unidades Medicas que notificaron en SEDENA en la semana:</b>			<b>1</b>	<b>100</b>
<b>Unidades Medicas que notificaron en OTRAS en la semana:</b>			<b>30</b>	<b>93.75</b>

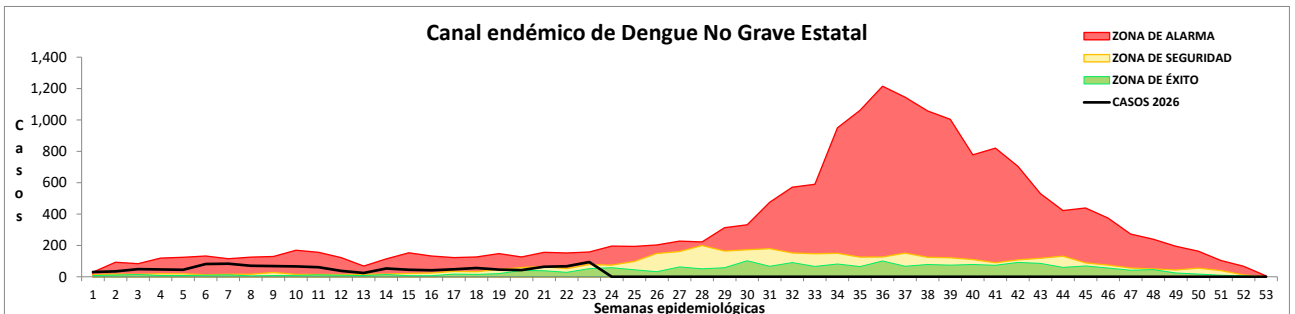
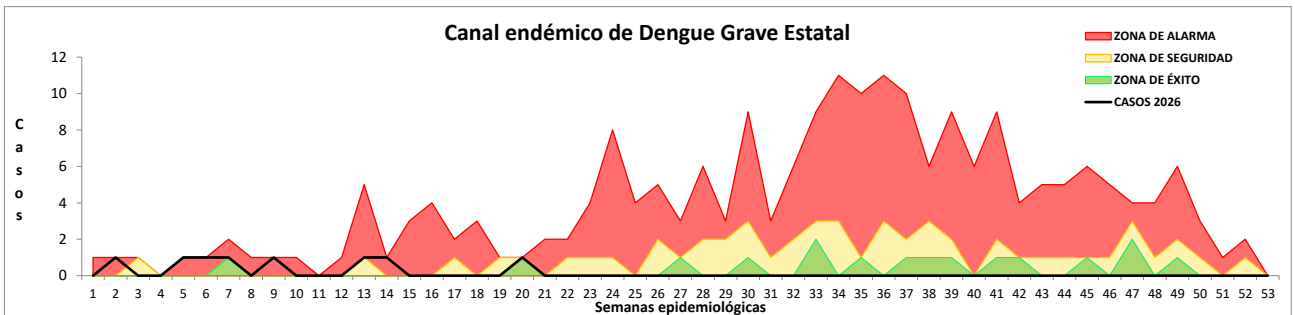
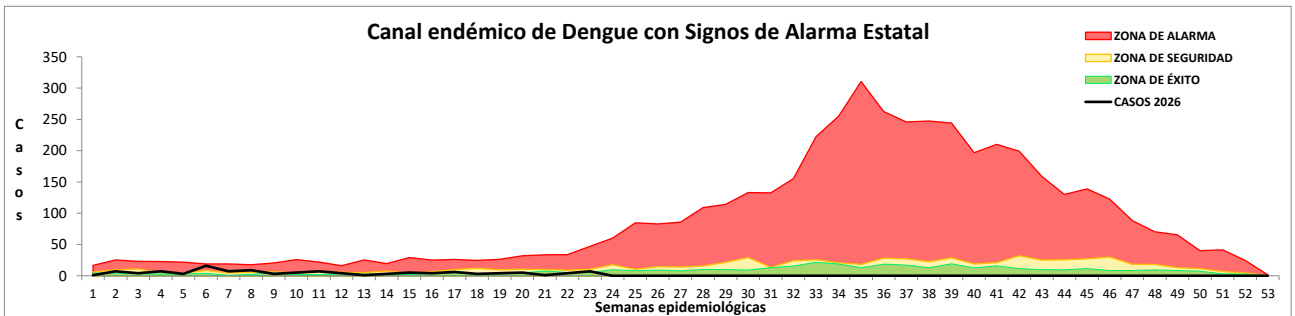
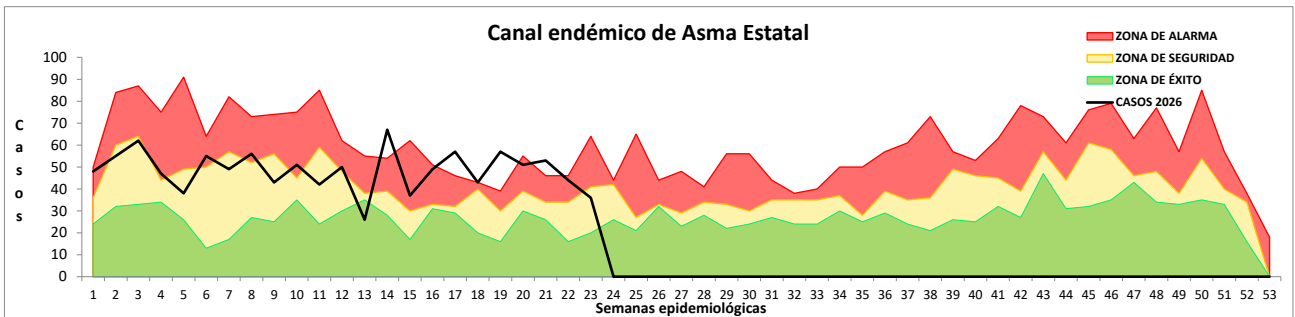
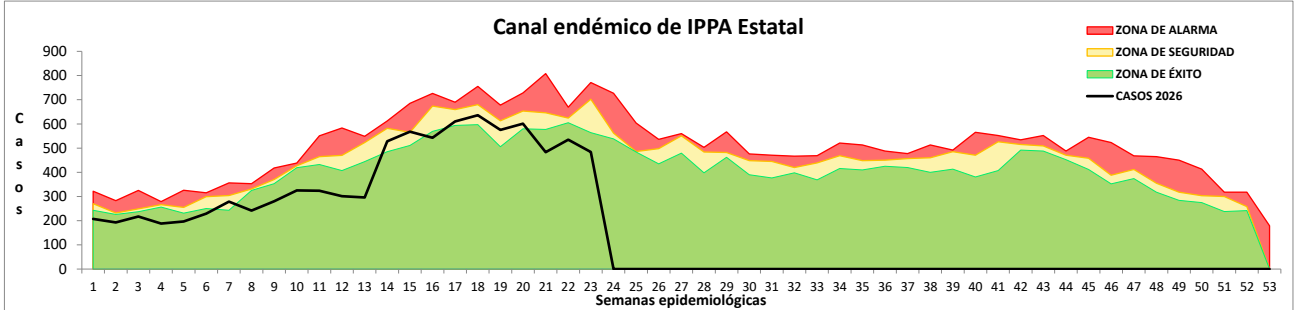
**Comportamiento de la Notificación Estatal hasta la semana epidemiológica 23 del 2026**



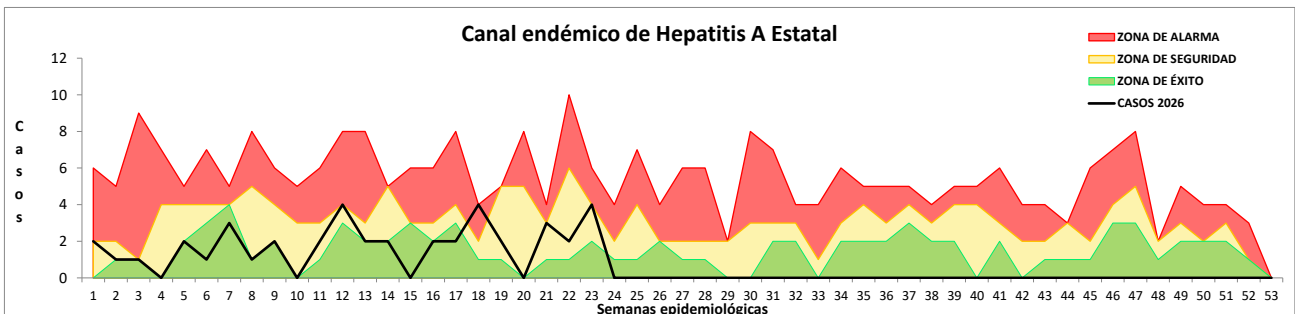
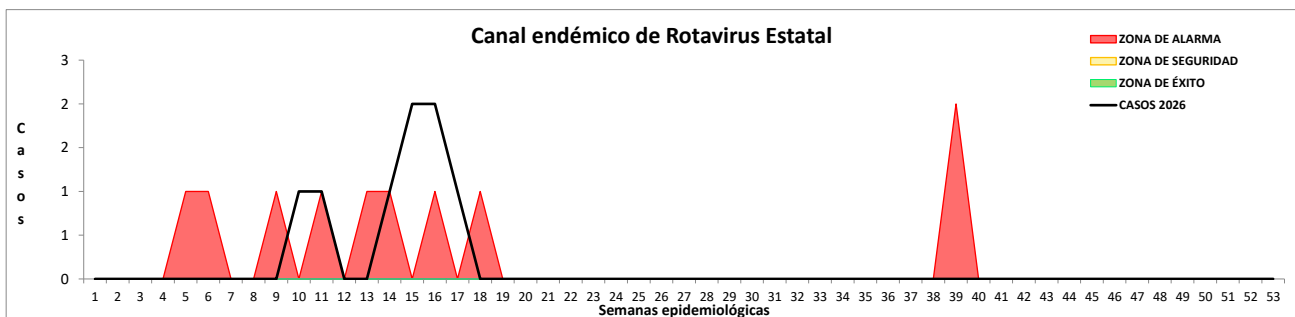
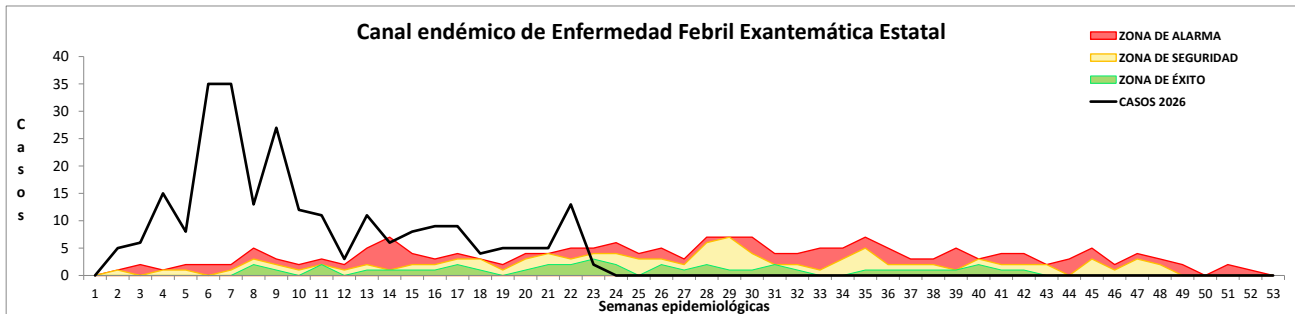
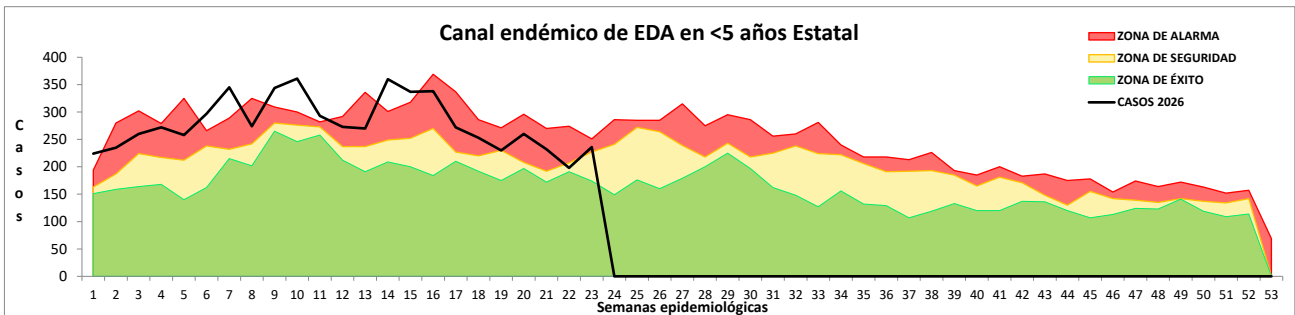
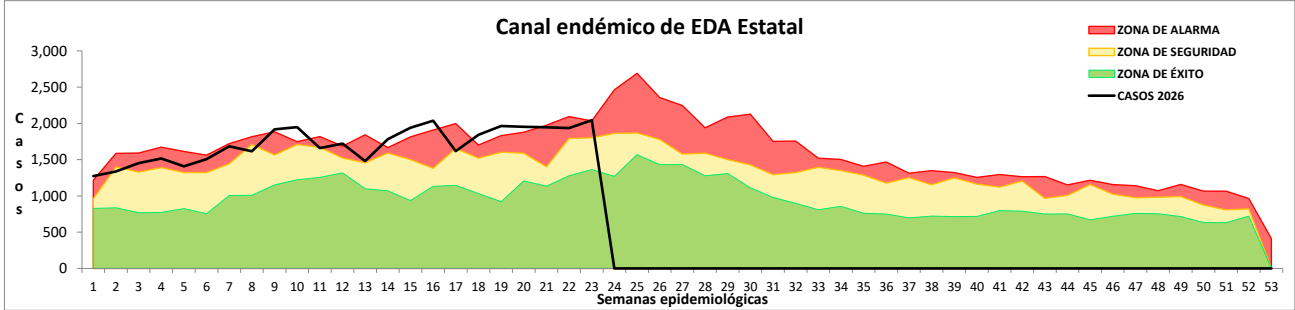
**Gráficos de la Notificación Estatal hasta la semana epidemiológica 23 del 2026**



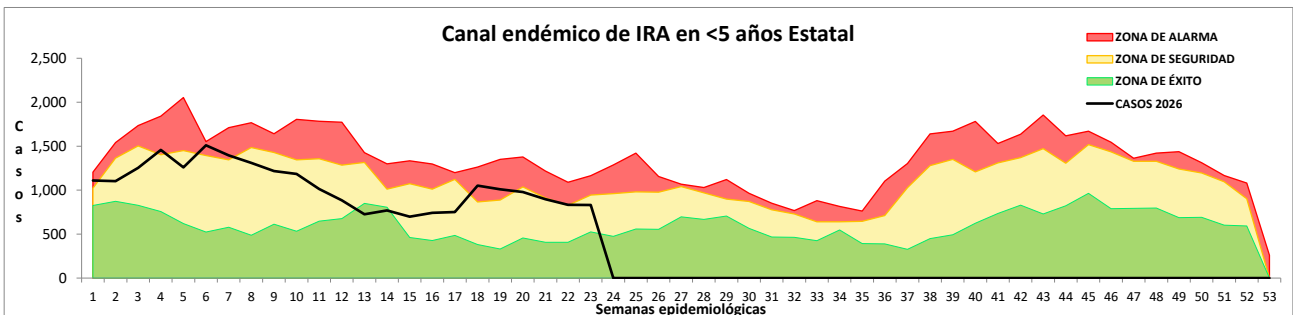
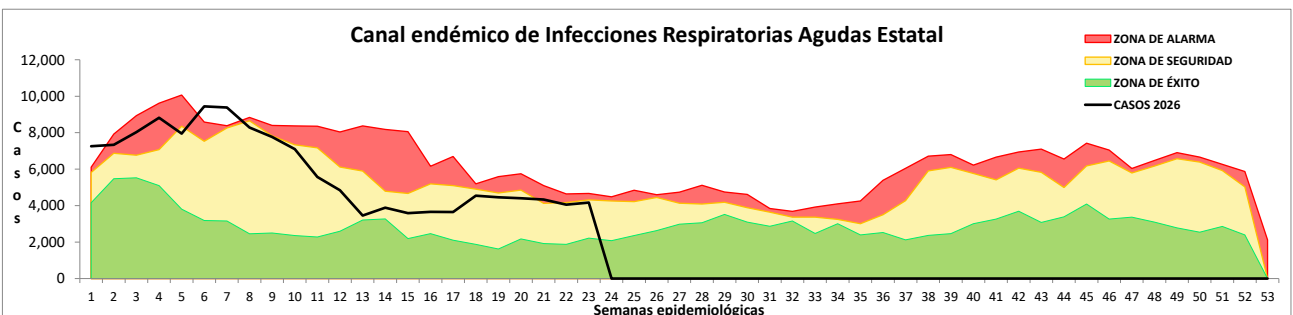
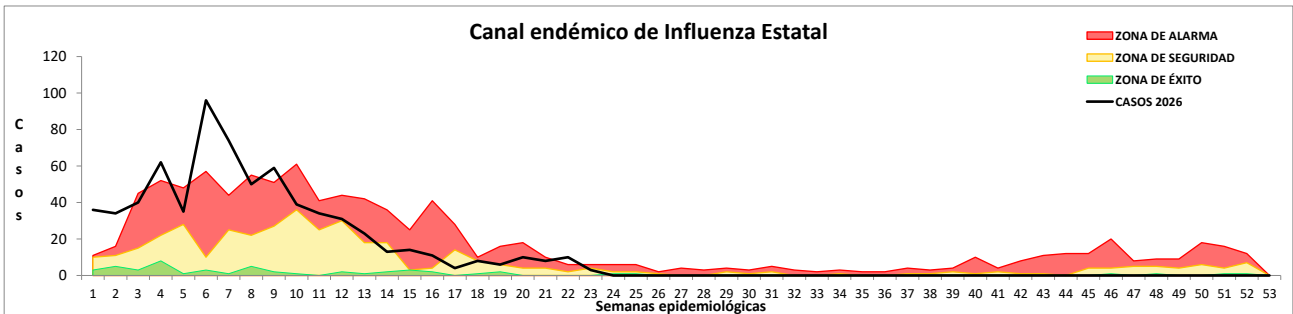
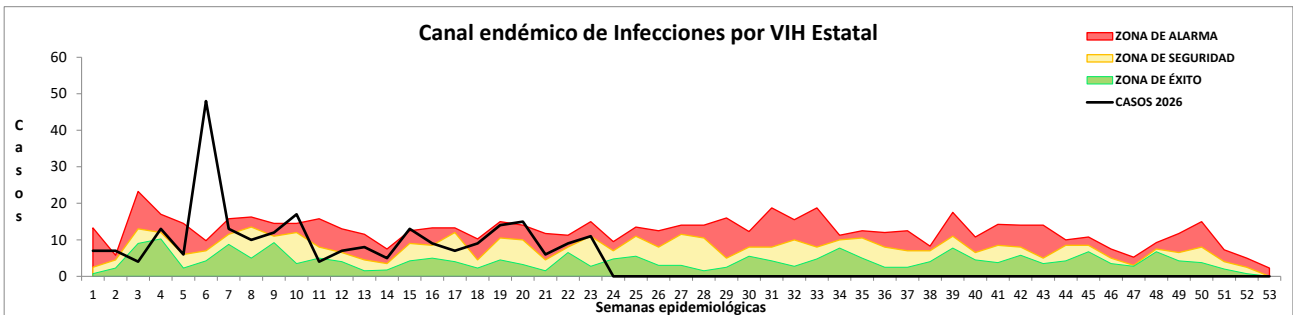
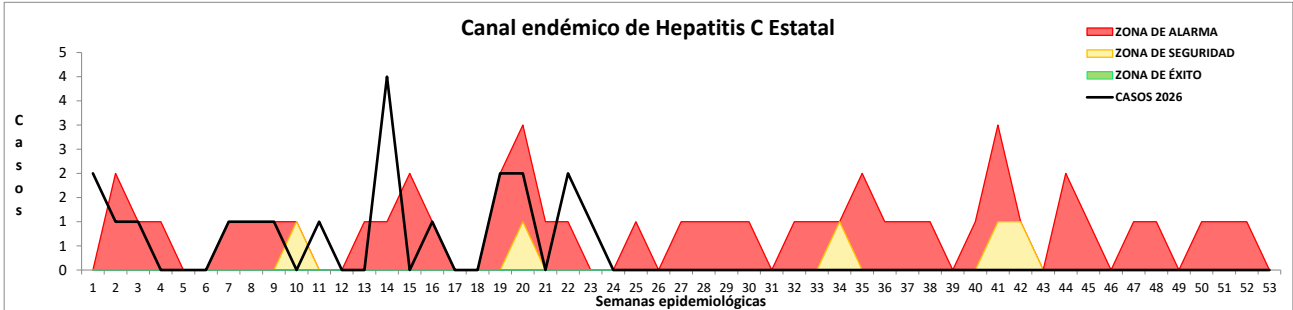
Vigilancia Epidemiológica Semana 23, 2026  
**Canales Endémicos Estatales**  
 hasta la semana epidemiológica 23 del 2026



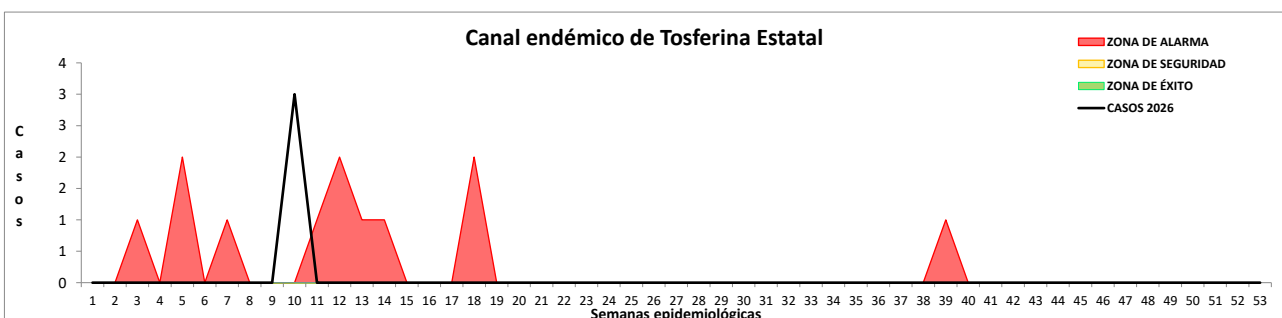
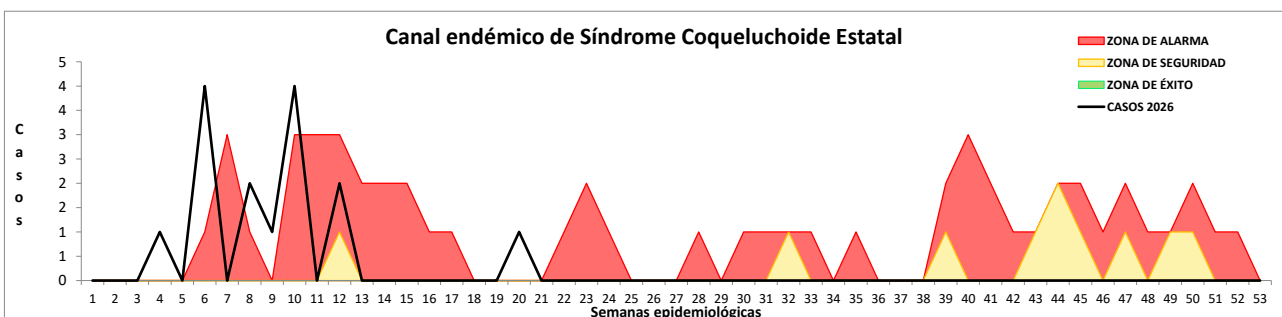
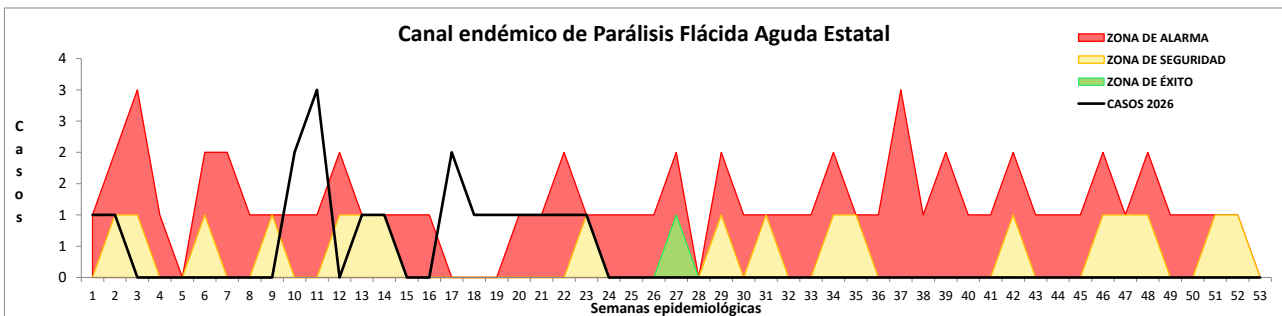
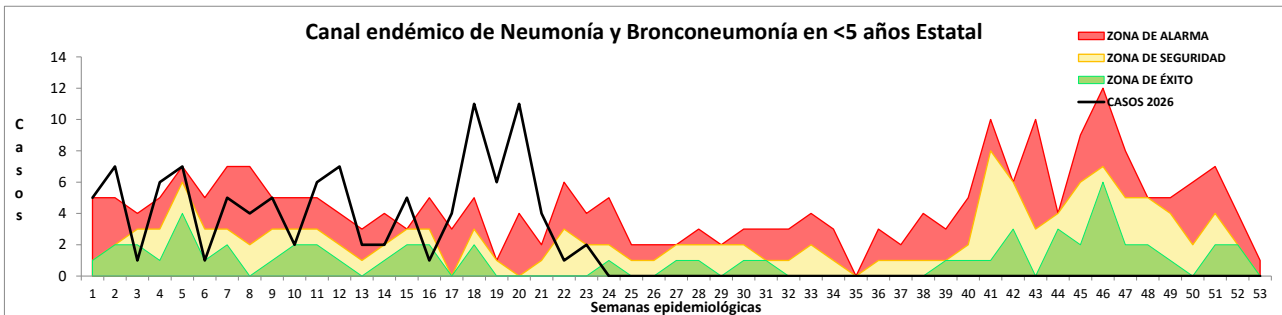
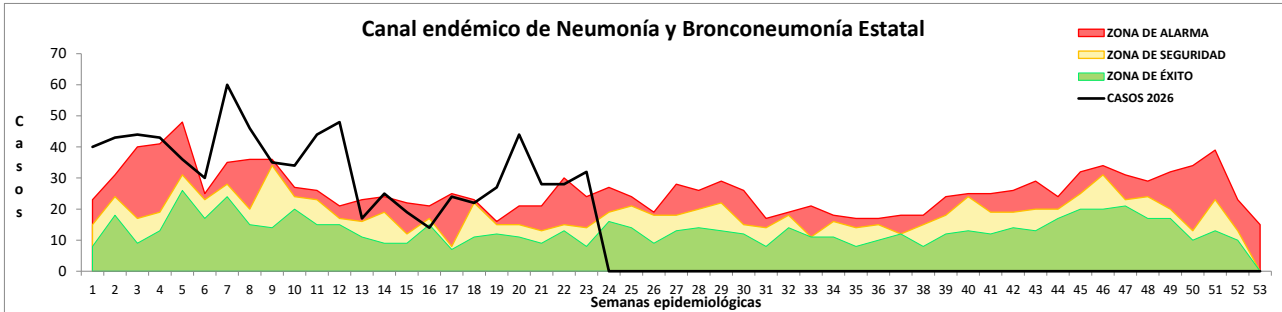
Vigilancia Epidemiológica Semana 23, 2026  
**Canales Endémicos Estatales**  
**hasta la semana epidemiológica 23 del 2026**



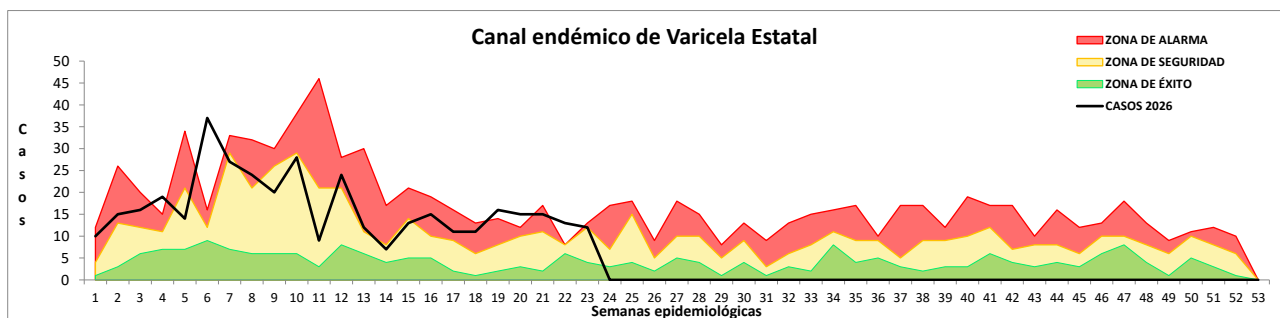
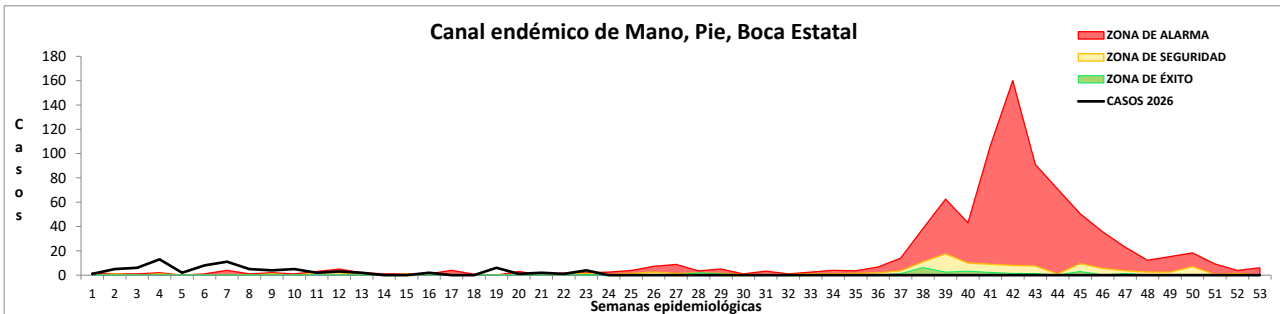
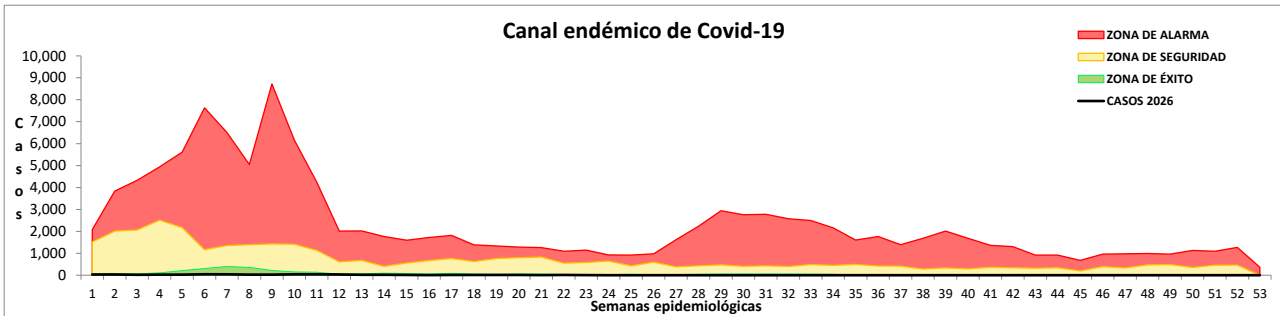
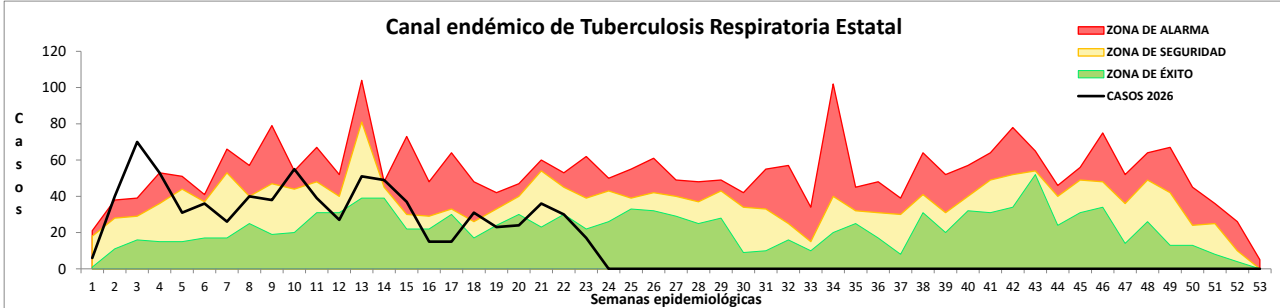
Vigilancia Epidemiológica Semana 23, 2026  
**Canales Endémicos Estatales**  
**hasta la semana epidemiológica 23 del 2026**



Vigilancia Epidemiológica Semana 23, 2026  
**Canales Endémicos Estatales**  
**hasta la semana epidemiológica 23 del 2026**



Vigilancia Epidemiológica Semana 23, 2026  
**Canales Endémicos Estatales**  
**hasta la semana epidemiológica 23 del 2026**



**Cuadro 1. Casos nuevos de enfermedades de notificación inmediata hasta la semana 23 del 2026**

ENFERMEDAD		CIE-10a REV.	EN LA SEMANA 2026	ACUMULADO 2026	EN LA SEMANA 2025	ACUMULADO 2025
Enf. Prevenibles por Vacunación	Meningitis Tuberc.	A17.0	0	6	0	5
	Tétanos	A34, A35	0	1	0	0
	T. Neonatal	A33	0	0	0	0
	Difteria	A36.0	0	0	0	0
	Tosferina	A37	0	3	0	30
	Sarampión	B05	0	29	0	0
	Rubéola	B06	0	0	0	0
	Sx Rubéola Cong.	U99	0	15	2	69
	MPOX	B04	0	0	0	7
	Rotavirus	A08.0	0	8	3	10
	Poliomielitis	A80	0	0	0	0
	Influenza	J09-J11	3	700	9	950
	Infec. Inv. por Haemophilus Influenzae	A41.3, G00.0, J14	0	0	0	0
	Meningitis Meningocócica	A39.0	0	0	5	2
E. Inv. Neumococo	A97.2	0	8	0	29	
Enf. Digest.	Cólera	A00	0	0	0	0
Enf. Resp.	Covid-19	U07.1-U07.2	7	532	29	1058
Enf. Trans. Sexual	Sífilis Congénita	A50	0	16	0	15
	Infecciones por VIH	B20-B24	11	254	13	263
Enf. Trans. por Vector	Dengue CSA	A97.1	7	116	5	316
	Dengue Grave	A97.2	0	8	2	29
	Paludismo (Falciparum)	B50	0	0	0	0
	Encefalitis Equina Venezolana	A92.2	0	0	0	0
	Fiebre Amarilla	A95	0	0	0	0
	F. Manchada	A77.0	0	0	0	0
	F. Oeste Nilo	N92.3	0	0	0	0
	Peste	A20	0	0	0	0
	Tifo Epidémico	A75.0	0	0	0	0
	Chikungunya	A92.0	0	4	0	0
Zika	U06.9	0	3	0	6	
F. V. Mayaro	A92.8	0	0	0	0	
Zoonosis	Rabia Hum F. silvestre	A82.0	0	0	0	0
	Rabia Hum F. urbana	A82.1	0	0	0	4
	Triquinosis	B75	0	0	0	0
Enf Int Reg o Loc	Leishmania visceral	B55.0	0	0	0	0
	Leishmania cutánea	B55.1	0	0	0	1
	Oncocercosis	B73	0	0	0	0
	Tracoma	A71	0	0	0	0
Otras Enf. Trans.	Meningoenc Ameb	B60.2	0	0	0	0
	Lepra	A30	0	2	0	1
	Hepatitis C	B17.1, B18.2	1	20	0	18
	Ébola	A98.4	0	0	0	0
Enf. Sindromat.	EFE	U97	2	247	3	56
	PFA	U98	1	17	0	19
	Sx Coqueluchoide	U99	0	15	2	69
D.A.N.	Microcefalia	Q02	0	3	0	1



**Cuadro 2.1 Casos por Municipio de Enfermedades Prevenibles por Vacunación hasta la semana epidemiológica 23 del 2026**

Morelos	Difteria CIE-10ª REV. A36.0				Tos Ferina CIE-10ª REV. A37			
	2026			2025 Acumulado	2026			2025 Acumulado
	Semana	Acumulado			Semana	Acumulado		
		M	F	M		F		
Amacuzac	0	0	0	0	0	0	0	0
Atlatlahucan	0	0	0	0	0	0	0	0
Axochiapan	0	0	0	0	0	0	0	0
Ayala	0	0	0	0	0	0	0	0
Coatetelco	0	0	0	0	0	0	0	0
Coatlán	0	0	0	0	0	0	0	0
Cuatla	0	0	0	0	0	0	0	7
Cuernavaca	0	0	0	0	0	0	0	6
E. Zapata	0	0	0	0	0	0	0	11
Hueyapan	0	0	0	0	0	0	0	0
Huitzilac	0	0	0	0	0	0	0	2
Jantetelco	0	0	0	0	0	0	0	0
Jiutepec	0	0	0	0	0	0	0	0
Jojutla	0	0	0	0	0	0	0	0
Jonacatepec	0	0	0	0	0	0	0	0
Mazatepec	0	0	0	0	0	0	0	0
Miacatlán	0	0	0	0	0	0	0	0
Ocuituco	0	0	0	0	0	0	0	0
P. de Ixtla	0	0	0	0	0	0	0	0
Temixco	0	0	0	0	0	1	2	4
Temoac	0	0	0	0	0	0	0	0
Tepalcingo	0	0	0	0	0	0	0	0
Tepoztlán	0	0	0	0	0	0	0	0
Tetecala	0	0	0	0	0	0	0	0
Tetela del Volcán	0	0	0	0	0	0	0	0
Tlalnepantla	0	0	0	0	0	0	0	0
Tlaltizapán	0	0	0	0	0	0	0	0
Tlaquiltenango	0	0	0	0	0	0	0	0
Tlayacapan	0	0	0	0	0	0	0	0
Totolapan	0	0	0	0	0	0	0	0
Xochitepec	0	0	0	0	0	0	0	0
Xoxocotla	0	0	0	0	0	0	0	0
Yautepec	0	0	0	0	0	0	0	0
Yecapixtla	0	0	0	0	0	0	0	0
Zacatepec	0	0	0	0	0	0	0	0
Zacualpan	0	0	0	0	0	0	0	0
Jurisdicción Sanitaria I	0	0	0	0	0	1	2	23
Jurisdicción Sanitaria II	0	0	0	0	0	0	0	0
Jurisdicción Sanitaria III	0	0	0	0	0	0	0	7
<b>Total</b>	0	0	0	0	0	1	2	30

**Cuadro 2.2 Casos por Municipio de Enfermedades Prevenibles por Vacunación hasta la semana epidemiológica 23 del 2026**

Morelos	Sarampión CIE-10ª REV. B05				Parotiditis Infecciosa CIE-10ª REV. B26				Rubéola CIE-10ª REV. B06			
	2026			2025 Acumulado	2026			2025 Acumulado	2026			2025 Acumulado
	Semana	Acumulado			Semana	Acumulado			Semana	Acumulado		
		M	F	M		F	M	F				
Amacuzac	0	0	0	0	0	0	0	0	0	0	0	0
Atlatlahucan	0	1	0	0	0	0	0	0	0	0	0	0
Axochiapan	0	0	0	0	0	0	0	1	0	0	0	0
Ayala	0	2	1	0	0	0	1	0	0	0	0	0
Coatetelco	0	3	7	0	0	0	0	0	0	0	0	0
Coatlán	0	0	0	0	0	0	0	0	0	0	0	0
Cuautla	0	0	1	0	0	1	0	0	0	0	0	0
Cuernavaca	0	4	2	0	0	1	4	1	0	0	0	0
E. Zapata	0	1	1	0	0	3	2	4	0	0	0	0
Hueyapan	0	0	0	0	0	0	0	0	0	0	0	0
Huitzilac	0	0	0	0	0	0	0	0	0	0	0	0
Jantetelco	0	0	0	0	0	0	0	0	0	0	0	0
Jiutepec	0	0	0	0	0	0	0	1	0	0	0	0
Jojutla	0	0	0	0	0	0	0	0	0	0	0	0
Jonacatepec	0	0	0	0	0	0	0	0	0	0	0	0
Mazatepec	0	0	0	0	0	0	0	0	0	0	0	0
Miacatlán	0	0	0	0	0	0	0	0	0	0	0	0
Ocuituco	0	0	2	0	0	0	0	0	0	0	0	0
P. de Ixtla	0	0	0	0	0	0	0	1	0	0	0	0
Temixco	0	0	0	0	0	0	0	0	0	0	0	0
Temoac	0	0	0	0	0	0	0	0	0	0	0	0
Tepalcingo	0	0	1	0	0	0	0	0	0	0	0	0
Tepoztlán	0	0	0	0	0	0	0	1	0	0	0	0
Tetecala	0	0	0	0	0	0	0	0	0	0	0	0
Tetela del Volcán	0	0	0	0	0	0	0	0	0	0	0	0
Tlalnepantla	0	0	0	0	0	0	0	0	0	0	0	0
Tlaltizapán	0	1	2	0	0	0	0	0	0	0	0	0
Tlaquiltenango	0	0	0	0	0	0	0	0	0	0	0	0
Tlayacapan	0	0	0	0	0	0	0	1	0	0	0	0
Totolapan	0	0	0	0	0	0	0	0	0	0	0	0
Xochitepec	0	0	0	0	0	1	0	0	0	0	0	0
Xoxocotla	0	0	0	0	0	1	0	3	0	0	0	0
Yautepec	0	0	0	0	0	1	2	1	0	0	0	0
Yecapixtla	0	0	0	0	0	0	0	1	0	0	0	0
Zacatepec	0	0	0	0	0	1	0	0	0	0	0	0
Zacualpan	0	0	0	0	0	0	0	0	0	0	0	0
Jurisdicción Sanitaria I	0	8	10	0	0	5	6	7	0	0	0	0
Jurisdicción Sanitaria II	0	1	2	0	0	2	0	4	0	0	0	0
Jurisdicción Sanitaria III	0	3	5	0	0	2	3	4	0	0	0	0
<b>Total</b>	0	12	17	0	0	9	9	15	0	0	0	0

**Cuadro 2.3 Casos por Municipio de Enfermedades Prevenibles por Vacunación hasta la semana epidemiológica 23 del 2026**

Morelos	Síndrome de Rubéola Congénita CIE-10ª REV. P35.0				Hepatitis Vírica B CIE-10ª REV. B16				Hepatitis Vírica A CIE-10ª REV. B15			
	2026			2025 Acumulado	2026			2025 Acumulado	2026			2025 Acumulado
	Semana	Acumulado			Semana	Acumulado			Semana	Acumulado		
		M	F	M		F	M	F				
Amacuzac	0	0	0	0	0	0	0	0	0	0	0	0
Atlatlahucan	0	0	0	0	0	0	0	0	0	0	0	0
Axochiapan	0	0	0	0	0	0	0	0	0	0	0	0
Ayala	0	0	0	0	0	0	0	0	0	0	0	3
Coatetelco	0	0	0	0	0	0	0	0	0	0	0	0
Coatlán	0	0	0	0	0	0	0	0	0	0	0	0
Cuatla	0	0	0	0	0	0	1	0	0	2	7	7
Cuernavaca	0	0	0	0	0	0	2	3	10	5	15	15
E. Zapata	0	0	0	0	0	0	0	0	7	0	12	12
Hueyapan	0	0	0	0	0	0	0	0	0	0	0	0
Huitzilac	0	0	0	0	0	0	0	0	0	0	0	0
Jantetelco	0	0	0	0	0	0	0	0	0	0	0	0
Jiutepec	0	0	0	0	0	0	0	0	0	0	0	0
Jojutla	0	0	0	2	0	0	0	0	3	0	5	5
Jonacatepec	0	0	0	0	0	0	0	0	0	0	1	1
Mazatepec	0	0	0	0	0	0	0	0	0	0	0	0
Miacatlán	0	0	0	0	0	0	0	0	0	0	0	0
Ocuituco	0	0	0	0	0	0	0	0	0	0	5	5
P. de Ixtla	0	0	0	0	0	0	0	0	1	1	2	2
Temixco	0	0	0	0	0	0	0	0	1	1	2	2
Temoac	0	0	0	0	0	0	0	0	0	0	0	0
Tepalcingo	0	0	0	0	0	0	0	0	0	0	0	0
Tepoztlán	0	0	0	0	0	0	0	0	0	0	2	2
Tetecala	0	0	0	0	0	0	0	0	1	0	0	0
Tetela del Volcán	0	0	0	0	0	0	0	0	0	0	0	0
Tlalnepantla	0	0	0	0	0	0	0	0	0	1	0	0
Tlaltizapán	0	0	0	0	0	0	0	0	0	0	0	0
Tlaquiltenango	0	0	0	0	0	0	0	0	0	0	0	0
Tlayacapan	0	0	0	0	0	0	0	0	0	0	0	0
Totolapan	0	0	0	0	0	0	0	0	0	0	0	0
Xochitepec	0	0	0	0	0	0	0	0	1	0	0	0
Xoxocotla	0	0	0	0	0	0	0	0	1	1	1	1
Yautepec	0	0	0	2	0	0	0	0	0	0	1	1
Yecapixtla	0	0	0	0	0	0	0	0	0	0	14	14
Zacatepec	0	0	0	0	1	0	1	0	1	3	3	4
Zacualpan	0	0	0	0	0	0	0	0	0	0	1	1
Jurisdicción Sanitaria I	0	0	0	0	0	0	2	3	20	6	31	31
Jurisdicción Sanitaria II	0	0	0	2	1	0	1	0	8	5	12	12
Jurisdicción Sanitaria III	0	0	0	2	0	0	1	0	0	3	32	32
<b>Total</b>	0	0	0	4	1	0	1	3	4	28	14	75

**Cuadro 2.4 Casos por Municipio de Enfermedades Prevenibles por Vacunación hasta la semana epidemiológica 23 del 2026**

Morelos	Enteritis Debida a Rotavirus CIE-10ª REV. A08.0				Poliomielitis Aguda CIE-10ª REV. A80				Infecciones Invasivas por <i>Haemophilus influenzae</i> CIE-10ª REV. A41.3, G00.0, J14			
	2026			2025 Acumulado	2026			2025 Acumulado	2026			2025 Acumulado
	Semana	Acumulado			Semana	Acumulado			Semana	Acumulado		
		M	F	M		F	M	F				
Amacuzac	0	0	0	0	0	0	0	0	0	0	0	
Atlatlahucan	0	0	0	0	0	0	0	0	0	0	0	
Axochiapan	0	0	0	0	0	0	0	0	0	0	0	
Ayala	0	0	0	0	0	0	0	0	0	0	0	
Coatetelco	0	0	0	0	0	0	0	0	0	0	0	
Coatlán	0	0	0	0	0	0	0	0	0	0	0	
Cuatla	0	0	0	0	0	0	0	0	0	0	0	
Cuernavaca	0	2	1	4	0	0	0	0	0	0	0	
E. Zapata	0	1	4	2	0	0	0	0	0	0	0	
Hueyapan	0	0	0	0	0	0	0	0	0	0	0	
Huitzilac	0	0	0	0	0	0	0	0	0	0	0	
Jantetelco	0	0	0	0	0	0	0	0	0	0	0	
Jiutepec	0	0	0	0	0	0	0	0	0	0	0	
Jojutla	0	0	0	2	0	0	0	0	0	0	0	
Jonacatepec	0	0	0	1	0	0	0	0	0	0	0	
Mazatepec	0	0	0	0	0	0	0	0	0	0	0	
Miacatlán	0	0	0	0	0	0	0	0	0	0	0	
Ocuituco	0	0	0	0	0	0	0	0	0	0	0	
P. de Ixtla	0	0	0	1	0	0	0	0	0	0	0	
Temixco	0	0	0	0	0	0	0	0	0	0	0	
Temoac	0	0	0	0	0	0	0	0	0	0	0	
Tepalcingo	0	0	0	0	0	0	0	0	0	0	0	
Tepoztlán	0	0	0	0	0	0	0	0	0	0	0	
Tetecala	0	0	0	0	0	0	0	0	0	0	0	
Tetela del Volcán	0	0	0	0	0	0	0	0	0	0	0	
Tlalnepantla	0	0	0	0	0	0	0	0	0	0	0	
Tlaltizapán	0	0	0	0	0	0	0	0	0	0	0	
Tlaquiltenango	0	0	0	0	0	0	0	0	0	0	0	
Tlayacapan	0	0	0	0	0	0	0	0	0	0	0	
Totolapan	0	0	0	0	0	0	0	0	0	0	0	
Xochitepec	0	0	0	0	0	0	0	0	0	0	0	
Xoxocotla	0	0	0	0	0	0	0	0	0	0	0	
Yautepec	0	0	0	0	0	0	0	0	0	0	0	
Yecapixtla	0	0	0	0	0	0	0	0	0	0	0	
Zacatepec	0	0	0	0	0	0	0	0	0	0	0	
Zacualpan	0	0	0	0	0	0	0	0	0	0	0	
Jurisdicción Sanitaria I	0	3	5	6	0	0	0	0	0	0	0	
Jurisdicción Sanitaria II	0	0	0	3	0	0	0	0	0	0	0	
Jurisdicción Sanitaria III	0	0	0	1	0	0	0	0	0	0	0	
<b>Total</b>	0	3	5	10	0	0	0	0	0	0	0	

**Cuadro 2.5 Casos por Municipio de Enfermedades Prevenibles por Vacunación hasta la semana epidemiológica 23 del 2026**

Morelos	Meningitis Meningocócica CIE-10ª REV. A39.0				Infección por Virus de Papiloma Humano CIE-10ª REV. B97.7				Enfermedad Invasiva por Neumococo CIE-10ª REV. A40.3, G00.1, J13			
	2026			2025 Acumulado	2026			2025 Acumulado	2026			2025 Acumulado
	Semana	Acumulado			Semana	Acumulado			Semana	Acumulado		
		M	F	M		F	M	F				
Amacuzac	0	0	0	0	0	0	0	0	0	0	0	0
Atlatlahucan	0	0	0	0	0	0	0	0	0	0	0	0
Axochiapan	0	0	0	0	0	1	5	1	0	0	0	0
Ayala	0	0	0	0	0	1	1	0	0	0	0	0
Coatetelco	0	0	0	0	0	0	0	0	0	0	0	0
Coatlán	0	0	0	0	0	0	0	0	0	0	0	0
Cuatla	0	0	0	0	0	3	6	2	0	0	0	0
Cuernavaca	0	0	0	0	0	0	21	10	0	1	0	0
E. Zapata	0	0	0	2	1	4	34	19	0	1	0	0
Hueyapan	0	0	0	0	0	0	0	0	0	0	0	0
Huitzilac	0	0	0	0	0	0	0	0	0	0	0	0
Jantetelco	0	0	0	0	0	0	0	0	0	0	0	0
Jiutepec	0	0	0	0	0	0	1	0	0	0	0	0
Jojutla	0	0	0	0	0	0	0	1	0	0	0	0
Jonacatepec	0	0	0	0	0	0	6	0	0	0	0	0
Mazatepec	0	0	0	0	0	0	0	0	0	0	0	0
Miacatlán	0	0	0	0	0	1	0	0	0	0	0	0
Ocuituco	0	0	0	0	0	0	1	0	0	0	0	0
P. de Ixtla	0	0	0	0	0	0	0	0	0	0	0	0
Temixco	0	0	0	0	0	0	0	0	0	0	0	0
Temoac	0	0	0	0	0	0	0	0	0	0	0	0
Tepalcingo	0	0	0	0	0	0	0	0	0	0	0	0
Tepoztlán	0	0	0	0	0	0	5	0	0	0	0	0
Tetecala	0	0	0	0	0	0	0	0	0	0	0	0
Tetela del Volcán	0	0	0	0	0	0	0	0	0	0	0	0
Tlalnepantla	0	0	0	0	0	0	0	1	0	0	0	0
Tlaltizapán	0	0	0	0	0	0	0	0	0	0	0	0
Tlaquiltenango	0	0	0	0	0	0	0	0	0	0	0	0
Tlayacapan	0	0	0	0	0	0	1	0	0	0	0	0
Totolapan	0	0	0	0	0	0	0	0	0	0	0	0
Xochitepec	0	0	0	0	0	0	0	0	0	0	0	0
Xoxocotla	0	0	0	0	0	0	0	0	0	0	0	0
Yautepec	0	0	0	0	0	1	6	5	0	0	0	0
Yecapixtla	0	0	0	0	0	0	0	0	0	0	0	0
Zacatepec	0	0	0	0	0	0	0	0	0	0	0	0
Zacualpan	0	0	0	0	0	0	0	0	0	0	0	0
Jurisdicción Sanitaria I	0	0	0	2	1	5	61	29	0	2	0	0
Jurisdicción Sanitaria II	0	0	0	0	0	0	0	1	0	0	0	0
Jurisdicción Sanitaria III	0	0	0	0	0	6	26	9	0	0	0	0
<b>Total</b>	0	0	0	2	1	11	87	39	0	2	0	0

**Cuadro 2.6 Casos por Municipio de Enfermedades Prevenibles por Vacunación hasta la semana epidemiológica 23 del 2026**

Morelos	Influenza CIE-10ª REV. J09, J11				Varicela CIE-10ª REV. B01			
	2026			2025 Acumulado	2026			2025 Acumulado
	Semana	Acumulado			Semana	Acumulado		
		M	F			M	F	
Amacuzac	0	0	0	0	0	2	3	16
Atlatlahucan	0	0	0	0	0	0	2	0
Axochiapan	0	16	9	17	0	0	1	12
Ayala	0	0	0	3	0	1	2	9
Coatetelco	0	0	0	0	0	2	0	0
Coatlán	0	0	0	0	0	7	10	0
Cuatla	0	64	90	129	0	9	9	27
Cuernavaca	2	121	165	413	4	49	53	89
E. Zapata	1	29	39	149	1	11	13	33
Hueyapan	0	0	0	0	0	0	0	0
Huitzilac	0	0	2	8	0	1	1	17
Jantetelco	0	0	0	0	0	0	0	0
Jiutepec	0	19	19	47	0	25	19	25
Jojutla	0	19	27	75	0	11	26	24
Jonacatepec	0	1	7	0	1	1	2	14
Mazatepec	0	0	0	0	0	1	3	5
Miacatlán	0	1	1	2	0	1	1	3
Ocuituco	0	0	1	9	0	4	3	1
P. de Ixtla	0	8	13	28	0	5	6	65
Temixco	0	5	14	32	0	9	8	23
Temoac	0	0	0	0	0	0	0	2
Tepalcingo	0	0	0	1	0	0	0	3
Tepoztlán	0	2	9	2	6	4	10	39
Tetecala	0	1	1	5	0	3	4	0
Tetela del Volcán	0	1	0	0	0	0	0	26
Tlalnepantla	0	0	0	0	0	0	0	0
Tlaltizapán	0	0	1	0	0	3	2	4
Tlaquiltenango	0	0	0	2	0	5	2	4
Tlayacapan	0	0	0	0	0	0	2	10
Totolapan	0	0	0	0	0	0	2	0
Xochitepec	0	1	0	7	0	4	11	15
Xoxocotla	0	0	0	0	0	4	5	30
Yautepec	0	0	2	0	0	2	3	11
Yecapixtla	0	1	1	0	0	1	2	9
Zacatepec	0	2	4	17	0	7	4	18
Zacualpan	0	2	2	4	0	0	2	5
Jurisdicción Sanitaria I	3	179	250	665	11	117	133	249
Jurisdicción Sanitaria II	0	29	45	122	0	37	48	161
Jurisdicción Sanitaria III	0	85	112	163	1	18	30	129
<b>Total</b>	<b>3</b>	<b>293</b>	<b>407</b>	<b>950</b>	<b>12</b>	<b>172</b>	<b>211</b>	<b>539</b>

**Cuadro 3. Casos por Municipio de Enfermedades Infecciosas y Parasitarias del Aparato Digestivo hasta la semana epidemiológica 23 del 2026**

Morelos	Cólera CIE-10ª REV. A00				Fiebre Tifoidea CIE-10ª REV. A01.0				Shigelosis CIE-10ª REV. A03			
	2026			2025 Acumulado	2026			2025 Acumulado	2026			2025 Acumulado
	Semana	Acumulado			Semana	Acumulado			Semana	Acumulado		
		M	F	M		F	M	F				
Amacuzac	0	0	0	0	0	0	0	0	0	0	0	0
Atlatlahucan	0	0	0	0	0	0	0	0	0	0	0	0
Axochiapan	0	0	0	0	0	0	1	0	0	0	0	0
Ayala	0	0	0	0	0	0	0	0	0	1	0	0
Coatetelco	0	0	0	0	0	0	0	0	0	0	0	0
Coatlán	0	0	0	0	0	0	0	0	0	1	0	0
Cuatla	0	0	0	0	1	2	0	1	0	1	1	0
Cuernavaca	0	0	0	0	0	0	0	2	1	1	0	0
E. Zapata	0	0	0	0	0	0	1	0	0	3	0	1
Hueyapan	0	0	0	0	0	0	0	0	0	0	0	0
Huitzilac	0	0	0	0	0	0	0	0	0	0	0	0
Jantetelco	0	0	0	0	0	0	0	0	0	0	0	0
Jiutepec	0	0	0	0	0	0	0	0	0	0	0	0
Jojutla	0	0	0	0	0	0	0	0	0	0	0	0
Jonacatepec	0	0	0	0	0	0	0	0	0	0	0	0
Mazatepec	0	0	0	0	0	0	0	0	0	0	0	0
Miacatlán	0	0	0	0	0	0	0	0	0	1	0	0
Ocuituco	0	0	0	0	0	0	0	0	0	0	0	1
P. de Ixtla	0	0	0	0	0	0	0	0	0	0	0	0
Temixco	0	0	0	0	0	0	0	0	0	0	0	0
Temoac	0	0	0	0	0	0	0	0	0	0	0	0
Tepalcingo	0	0	0	0	0	0	0	0	0	0	0	1
Tepoztlán	0	0	0	0	0	0	0	0	0	0	0	0
Tetecala	0	0	0	0	0	0	0	0	0	0	0	0
Tetela del Volcán	0	0	0	0	0	0	0	0	0	0	0	0
Tlalnepantla	0	0	0	0	0	0	0	0	0	0	0	1
Tlaltizapán	0	0	0	0	0	0	0	0	0	0	0	0
Tlaquiltenango	0	0	0	0	0	0	0	0	0	0	0	0
Tlayacapan	0	0	0	0	0	0	0	0	0	0	0	0
Totolapan	0	0	0	0	0	0	0	0	0	0	0	0
Xochitepec	0	0	0	0	0	0	0	1	0	0	0	0
Xoxocotla	0	0	0	0	0	0	0	0	0	0	0	0
Yautepec	0	0	0	0	0	0	0	0	0	0	3	1
Yecapixtla	0	0	0	0	0	0	0	0	0	0	0	0
Zacatepec	0	0	0	0	0	0	0	0	0	0	0	0
Zacualpan	0	0	0	0	0	0	1	0	0	0	0	0
Jurisdicción Sanitaria I	0	0	0	0	0	0	1	3	1	6	0	1
Jurisdicción Sanitaria II	0	0	0	0	0	0	0	0	0	0	0	0
Jurisdicción Sanitaria III	0	0	0	0	1	2	2	1	0	2	4	4
<b>Total</b>	0	0	0	0	1	2	3	4	1	8	4	5

**Cuadro 3.1 Casos por Municipio de Enfermedades Infecciosas y Parasitarias del Aparato Digestivo hasta la semana epidemiológica 23 del 2026**

Morelos	Infecciones Intestinales por Otros Organismos y las mal definidas CIE-10ª REV. A04, A08-A09, excepto A08.0				Intoxicación Alimentaria Bacteriana CIE-10ª REV. A05				Amebiasis Intestinal CIE-10ª REV. A06.0-A06.3, A06.9			
	2026			2025 Acumulado	2026			2025 Acumulado	2026			2025 Acumulado
	Semana	Acumulado			Semana	Acumulado			Semana	Acumulado		
		M	F	M		F	M	F				
Amacuzac	10	73	101	200	0	0	0	0	0	1	0	0
Atlatlahucan	3	76	86	236	0	0	0	0	0	0	0	0
Axochiapan	43	639	624	1228	0	3	7	10	3	4	9	17
Ayala	68	505	653	1120	0	0	0	0	2	5	6	12
Coatetelco	1	23	20	20	0	0	0	0	0	1	3	0
Coatlán	11	91	103	151	0	0	0	0	0	0	0	1
Cuatla	200	1631	2058	2945	0	15	21	12	3	53	69	76
Cuernavaca	410	3472	4562	7295	1	20	26	53	3	36	69	171
E. Zapata	110	1017	1373	2950	0	55	61	88	1	3	8	26
Hueyapan	0	10	2	25	0	0	0	0	0	0	1	0
Huitzilac	1	31	31	50	0	0	0	0	0	7	19	18
Jantetelco	11	151	171	414	0	0	0	0	0	0	0	0
Jiutepec	164	1659	2121	4059	0	0	0	0	2	21	26	85
Jojutla	169	1354	1915	3097	0	0	1	0	0	0	2	4
Jonacatepec	27	324	402	673	0	0	0	1	1	3	5	11
Mazatepec	6	51	48	69	0	0	0	0	0	0	0	0
Miacatlán	18	127	155	310	0	0	0	0	0	0	0	0
Ocuituco	23	191	266	233	0	0	0	0	0	2	5	23
P. de Ixtla	41	313	368	1459	0	0	0	0	0	2	0	16
Temixco	54	479	620	1142	0	1	2	1	0	0	2	23
Temoac	7	69	70	128	0	0	0	0	0	1	0	1
Tepalcingo	31	273	277	444	0	0	0	0	0	2	1	9
Tepoztlán	58	477	548	626	0	0	1	7	0	11	24	5
Tetecala	7	66	76	230	0	1	1	3	0	1	0	3
Tetela del Volcán	27	222	255	343	0	0	0	0	0	0	0	0
Tlalnepantla	7	30	38	66	0	0	0	0	0	3	4	1
Tlaltizapán	30	317	412	1058	0	0	0	0	0	0	1	7
Tlaquiltenango	51	309	405	599	0	0	0	0	0	2	1	45
Tlayacapan	35	312	317	733	0	0	0	0	0	3	1	6
Totolapan	8	55	72	88	0	0	1	1	1	2	1	1
Xochitepec	48	409	445	743	0	0	0	1	1	19	28	38
Xoxocotla	31	327	351	687	0	0	0	0	0	0	1	7
Yautepec	176	1015	1329	1882	0	0	0	0	1	6	11	15
Yecapixtla	56	557	592	786	0	0	0	0	3	19	28	23
Zacatepec	37	299	425	664	0	0	0	0	0	0	1	2
Zacualpan	9	43	59	92	0	0	0	2	0	0	1	0
Jurisdicción Sanitaria I	888	7902	10102	17645	1	77	91	153	7	99	179	370
Jurisdicción Sanitaria II	369	2992	3977	7764	0	0	1	0	0	5	6	81
Jurisdicción Sanitaria III	731	6103	7271	11436	0	18	29	26	14	103	142	195
<b>Total</b>	<b>1988</b>	<b>16997</b>	<b>21350</b>	<b>36845</b>	<b>1</b>	<b>95</b>	<b>121</b>	<b>179</b>	<b>21</b>	<b>207</b>	<b>327</b>	<b>646</b>

**Cuadro 3.2 Casos por Municipio de Enfermedades Infecciosas y Parasitarias del Aparato Digestivo hasta la semana epidemiológica 23 del 2026**

Morelos	Giardiasis CIE-10ª REV. A07.1				Otras Infecciones Intestinales debidas a Protozoarios CIE-10ª REV. A07.0, A07.2, A07.9				Ascariasis CIE-10ª REV. B77			
	2026			2025 Acumulado	2026			2025 Acumulado	2026			2025 Acumulado
	Semana	Acumulado			Semana	Acumulado			Semana	Acumulado		
		M	F	M		F	M	F				
Amacuzac	0	0	0	0	0	0	0	0	0	0	0	0
Atlatlahucan	0	0	0	0	0	0	0	0	0	0	0	0
Axochiapan	0	0	0	0	1	4	4	3	0	0	0	0
Ayala	0	1	2	3	0	2	0	6	0	1	2	0
Coatetelco	0	1	0	0	0	0	1	0	0	0	2	0
Coatlán	0	0	0	0	0	2	4	10	0	0	1	0
Cuatla	0	0	2	0	4	8	10	9	0	0	0	0
Cuernavaca	1	1	0	2	2	24	31	67	0	0	0	4
E. Zapata	0	0	0	0	0	2	3	9	0	2	0	0
Hueyapan	0	0	0	0	4	5	8	2	0	0	0	0
Huitzilac	0	0	0	0	2	6	5	35	0	0	0	0
Jantetelco	0	0	0	0	0	0	0	0	0	0	0	0
Jiutepec	0	1	0	0	3	32	28	71	0	2	1	2
Jojutla	0	0	0	0	0	0	0	0	0	0	0	0
Jonacatepec	0	0	0	0	0	0	1	5	0	0	0	0
Mazatepec	0	0	0	0	0	1	1	0	0	0	0	0
Miacatlán	0	0	0	0	0	0	0	3	0	0	0	0
Ocuituco	0	0	0	0	2	2	6	0	0	0	0	0
P. de Ixtla	0	0	0	0	0	0	0	0	0	0	1	0
Temixco	0	0	2	1	3	19	34	151	0	1	2	4
Temoac	0	0	0	1	0	0	0	15	0	0	0	0
Tepalcingo	0	0	0	1	0	4	0	0	0	0	0	1
Tepoztlán	0	0	0	1	0	8	12	26	0	0	2	0
Tetecala	0	0	0	0	7	47	47	3	0	0	0	0
Tetela del Volcán	0	0	0	0	0	0	0	2	0	0	0	0
Tlalnepantla	0	0	0	0	0	4	3	0	0	0	0	0
Tlaltizapán	0	0	0	0	0	0	0	0	0	0	0	0
Tlaquiltenango	0	0	0	0	0	0	0	0	0	0	0	0
Tlayacapan	0	0	0	0	1	11	0	4	0	0	0	0
Totolapan	0	0	0	4	0	0	0	1	0	0	0	0
Xochitepec	0	0	1	0	1	17	11	12	3	3	3	1
Xoxocotla	0	0	0	0	0	0	0	0	0	0	0	0
Yautepec	0	0	0	0	0	6	13	8	0	0	0	0
Yecapixtla	0	0	0	3	0	2	1	11	0	0	0	1
Zacatepec	0	0	0	0	0	0	0	0	0	1	0	0
Zacualpan	0	0	0	0	0	0	0	0	0	0	0	0
Jurisdicción Sanitaria I	1	3	3	4	18	158	177	387	3	8	11	11
Jurisdicción Sanitaria II	0	0	0	0	0	0	0	0	0	1	1	0
Jurisdicción Sanitaria III	0	1	4	12	12	48	46	66	0	1	2	2
<b>Total</b>	<b>1</b>	<b>4</b>	<b>7</b>	<b>16</b>	<b>30</b>	<b>206</b>	<b>223</b>	<b>453</b>	<b>3</b>	<b>10</b>	<b>14</b>	<b>13</b>

**Cuadro 3.3 Casos por Municipio de Enfermedades Infecciosas y Parasitarias del Aparato Digestivo hasta la semana epidemiológica 23 del 2026**

Morelos	Enterobiasis CIE-10ª REV. B80				Otras Helminthiasis CIE-10ª REV. B65-B67, B70-B76, B78, B79, B81- B83 excepto B73 y B75				Absceso Hepático Amebiano CIE-10ª REV. A06.4			
	2026			2025 Acumula do	2026			2025 Acumula do	2026			2025 Acumula do
	Semana	Acumulado			Semana	Acumulado			Semana	Acumulado		
		M	F	M		F	M	F				
Amacuzac	0	0	0	0	0	0	0	0	0	0	0	0
Atlatlahucan	0	0	0	0	0	0	0	0	0	0	0	0
Axochiapan	0	1	1	3	0	0	0	0	0	5	2	0
Ayala	0	1	1	0	5	18	27	34	0	0	0	0
Coatetelco	0	0	0	0	0	0	0	0	0	0	0	0
Coatlán	0	0	0	0	0	0	0	0	0	0	0	0
Cuatla	0	0	0	0	3	53	87	84	0	0	0	0
Cuernavaca	0	1	4	0	14	109	163	429	0	0	0	0
E. Zapata	0	1	1	0	0	13	11	19	0	2	0	2
Hueyapan	0	0	0	0	0	0	0	0	0	0	0	0
Huitzilac	0	0	0	0	0	0	0	0	0	0	0	0
Jantetelco	0	0	0	0	0	0	0	0	0	0	0	0
Jiutepec	0	0	0	0	0	9	8	3	0	0	0	0
Jojutla	0	0	0	0	0	2	2	18	0	0	0	0
Jonacatepec	0	0	0	0	0	0	1	0	0	0	0	0
Mazatepec	0	0	0	0	0	0	0	0	0	0	0	0
Miacatlán	0	0	0	0	0	0	0	0	0	0	0	0
Ocuituco	0	0	0	0	0	0	0	0	0	0	0	0
P. de Ixtla	0	0	0	0	0	1	0	5	0	0	0	0
Temixco	0	0	0	0	0	7	5	44	0	0	0	0
Temoac	0	0	0	0	0	0	0	1	0	0	0	0
Tepalcingo	0	0	0	0	1	4	10	12	0	0	0	0
Tepoztlán	0	0	0	0	0	6	6	0	0	2	3	0
Tetecala	0	0	0	0	0	0	0	0	0	0	0	0
Tetela del Volcán	0	0	0	0	0	0	0	0	0	0	0	0
Tlalnepantla	0	0	0	0	0	0	0	0	0	0	0	0
Tlaltizapán	0	0	0	0	0	1	2	12	0	0	0	0
Tlaquiltenango	0	0	0	0	0	11	10	14	0	0	0	0
Tlayacapan	0	0	1	2	1	0	1	0	0	0	0	0
Totolapan	0	0	0	0	0	0	0	0	0	0	0	0
Xochitepec	0	0	0	0	1	3	5	37	0	0	0	0
Xoxocotla	0	0	0	0	0	0	0	0	0	0	0	0
Yautepec	0	2	1	2	2	25	46	23	0	0	0	0
Yecapixtla	0	0	0	0	0	9	7	12	0	0	0	0
Zacatepec	0	0	0	0	0	4	5	37	0	0	0	0
Zacualpan	0	0	0	0	0	0	0	0	0	0	0	0
Jurisdicción Sanitaria I	0	2	5	0	15	147	198	532	0	4	3	2
Jurisdicción Sanitaria II	0	0	0	0	0	19	19	86	0	0	0	0
Jurisdicción Sanitaria III	0	4	4	7	12	109	179	166	0	5	2	0
<b>Total</b>	0	6	9	7	27	275	396	784	0	9	5	2

**Cuadro 3.4 Casos por Municipio de Enfermedades Infecciosas y Parasitarias del Aparato Digestivo hasta la semana epidemiológica 23 del 2026**

Morelos	Otras Salmonelosis CIE-10ª REV. A02				Paratifoidea CIE-10ª REV. A01.1				Enfermedades Infecciosas Intestinales CIE-10ª REV. A01-A03, A04, A05, A06.0-A06.3, A06.9, A07.0-A07.2, A07.9, A08-A09			
	2026			2025 Acumulado	2026			2025 Acumulado	2026			2025 Acumulado
	Semana	Acumulado			Semana	Acumulado			Semana	Acumulado		
		M	F	M		F	M	F				
Amacuzac	0	0	0	1	0	0	0	0	10	74	101	201
Atlatlahucan	0	0	0	0	0	0	0	0	3	76	86	236
Axochiapan	0	1	0	7	0	0	0	4	47	651	645	1269
Ayala	0	4	0	1	0	0	0	0	70	518	661	1142
Coatetelco	0	0	0	0	0	0	0	0	1	25	24	20
Coatlán	0	0	0	0	0	0	0	0	11	94	107	162
Cuautla	1	4	5	16	0	0	0	0	209	1714	2166	3059
Cuernavaca	0	2	3	17	0	0	0	0	418	3558	4692	7611
E. Zapata	0	2	1	73	0	0	0	0	111	1083	1451	3149
Hueyapan	0	0	0	0	0	0	0	0	4	15	11	27
Huitzilac	0	0	0	0	0	0	0	0	3	44	55	103
Jantetelco	0	0	0	0	0	0	0	0	11	151	171	414
Jiutepec	0	0	1	3	0	0	0	0	169	1713	2176	4218
Jojutla	0	0	1	0	0	0	0	0	169	1354	1919	3103
Jonacatepec	0	0	2	0	0	0	0	0	28	327	410	691
Mazatepec	0	0	0	0	0	0	0	0	6	52	49	69
Miacatlán	0	0	0	0	0	0	0	0	18	128	155	313
Ocuituco	0	0	0	0	0	0	0	0	25	195	277	257
P. de Ixtla	0	0	0	0	0	0	0	1	41	315	368	1477
Temixco	0	1	1	1	0	0	0	1	57	500	661	1320
Temoac	0	0	0	0	0	0	0	0	7	70	70	145
Tepalcingo	0	0	0	0	0	0	0	0	31	279	278	455
Tepoztlán	0	0	0	0	0	0	0	0	58	496	585	665
Tetecala	0	0	0	0	0	0	0	0	14	115	124	239
Tetela del Volcán	0	0	0	0	0	0	0	0	27	222	255	345
Tlalnepantla	0	0	0	0	0	0	0	0	7	37	45	68
Tlaltizapán	0	0	0	0	0	0	0	0	30	317	413	1065
Tlaquiltenango	0	0	0	0	0	0	0	0	51	311	406	644
Tlayacapan	0	0	0	0	0	0	1	0	36	326	319	743
Totolapan	0	0	0	0	0	0	0	0	9	57	74	95
Xochitepec	0	0	0	0	0	0	0	0	50	445	485	795
Xoxocotla	0	0	0	0	0	0	0	0	31	327	352	694
Yautepec	0	0	1	6	0	0	0	0	177	1027	1357	1912
Yecapixtla	0	0	0	0	0	0	0	0	59	578	621	823
Zacatepec	0	0	1	0	0	0	0	0	37	299	427	666
Zacualpan	0	0	0	1	0	0	0	0	9	43	61	95
Jurisdicción Sanitaria I	0	5	6	94	0	0	0	1	916	8253	10564	18664
Jurisdicción Sanitaria II	0	0	2	1	0	0	0	1	369	2997	3986	7850
Jurisdicción Sanitaria III	1	9	8	31	0	0	1	4	759	6286	7507	11776
<b>Total</b>	<b>1</b>	<b>14</b>	<b>16</b>	<b>126</b>	<b>0</b>	<b>0</b>	<b>1</b>	<b>6</b>	<b>2044</b>	<b>17536</b>	<b>22057</b>	<b>38290</b>

**Cuadro 4. Casos por Municipio de Enfermedades Infecciosas del Aparato Respiratorio hasta la semana epidemiológica 23 del 2026**

Morelos	Tuberculosis Respiratoria CIE-10ª REV. A15-A16				Otitis Media Aguda CIE-10ª REV. H65.0-H65.1				Faringitis y Amigdalitis Estreptocócicas CIE-10ª REV. J02.0, J03.0			
	2026			2025 Acumulado	2026			2025 Acumulado	2026			2025 Acumulado
	Semana	Acumulado			Semana	Acumulado			Semana	Acumulado		
		M	F	M		F	M	F				
Amacuzac	0	4	10	26	4	14	22	54	0	0	0	0
Atlatlahucan	0	0	0	21	0	0	1	18	0	0	0	9
Axochiapan	0	7	5	11	13	106	123	252	0	0	0	0
Ayala	1	11	11	62	9	67	97	122	1	4	2	25
Coatetelco	0	1	1	0	0	3	1	11	0	5	13	34
Coatlán	0	4	5	2	2	12	40	36	5	47	86	55
Cuatla	0	62	34	144	26	165	226	328	3	24	36	59
Cuernavaca	0	61	57	125	22	322	588	602	42	330	564	339
E. Zapata	3	20	27	65	10	152	231	606	5	33	41	34
Hueyapan	0	1	1	1	0	2	4	8	0	0	0	0
Huitzilac	0	1	2	5	0	19	3	7	1	60	69	39
Jantetelco	0	4	0	9	3	10	14	19	0	0	0	1
Jiutepec	1	21	20	19	12	145	223	359	0	39	43	168
Jojutla	1	13	9	17	19	120	209	462	0	14	11	11
Jonacatepec	0	3	0	7	9	51	54	52	3	3	4	0
Mazatepec	0	0	0	8	0	6	6	16	0	30	59	103
Miacatlán	0	1	0	2	2	10	7	39	0	10	18	154
Ocuituco	0	5	7	18	7	23	35	22	0	1	1	0
P. de Ixtla	1	11	10	64	5	66	82	314	0	1	1	3
Temixco	2	18	25	48	6	70	99	232	6	61	98	31
Temoac	0	0	1	15	2	12	18	17	0	0	0	0
Tepalcingo	0	0	7	16	2	50	51	75	0	4	2	1
Tepoztlán	0	2	2	3	1	18	26	125	4	84	72	288
Tetecala	0	4	4	12	7	38	53	26	10	110	121	2
Tetela del Volcán	0	1	1	3	2	11	17	52	0	0	0	0
Tlalnepantla	0	0	0	1	0	1	1	5	0	0	0	0
Tlaltizapán	0	4	6	16	2	38	54	107	0	0	1	0
Tlaquiltenango	0	5	8	15	3	93	87	80	0	2	4	2
Tlayacapan	0	4	0	17	2	13	20	76	0	0	0	0
Totolapan	0	0	2	6	0	10	22	28	0	0	0	0
Xochitepec	5	135	28	208	4	50	46	119	0	25	14	209
Xoxocotla	0	2	1	3	1	28	31	94	0	0	0	0
Yautepec	0	7	6	48	12	66	140	164	0	10	8	2
Yecapixtla	0	0	5	36	3	29	38	88	0	3	3	27
Zacatepec	3	49	33	98	2	16	37	95	0	1	0	20
Zacualpan	0	0	0	8	1	9	12	34	0	0	0	0
Jurisdicción Sanitaria I	11	268	171	497	66	845	1323	2178	73	834	1198	1456
Jurisdicción Sanitaria II	5	88	77	239	36	375	522	1206	0	18	17	36
Jurisdicción Sanitaria III	1	105	80	423	91	625	873	1360	7	49	56	124
<b>Total</b>	<b>17</b>	<b>461</b>	<b>328</b>	<b>1159</b>	<b>193</b>	<b>1845</b>	<b>2718</b>	<b>4744</b>	<b>80</b>	<b>901</b>	<b>1271</b>	<b>1616</b>

**Cuadro 4.1 Casos por Municipio de Enfermedades Infecciosas del Aparato Respiratorio hasta la semana epidemiológica 23 del 2026**

Morelos	COVID-19 CIE-10 <sup>a</sup> REV. U07.1-U07.2				Infecciones Respiratorias Agudas CIE-10 <sup>a</sup> REV. J00-J06, J20, J21 excepto J02, J03.0				Neumonías y Bronconeumonías CIE-10 <sup>a</sup> REV. J12-J18 excepto J18.2, J13 y J14			
	2026			2025 Acumulado	2026			2025 Acumulado	2026			2025 Acumulado
	Semana	Acumulado			Semana	Acumulado			Semana	Acumulado		
		M	F	M		F	M	F				
Amacuzac	0	0	0	0	34	487	617	1165	0	0	0	0
Atlatlahucan	0	0	0	0	35	280	437	1016	0	0	0	1
Axochiapan	0	16	9	27	92	1999	2242	4862	0	12	8	21
Ayala	0	0	1	0	163	2285	3184	5410	0	21	19	10
Coatetelco	0	0	0	0	6	83	107	136	0	0	3	0
Coatlán	0	0	1	1	33	333	422	1067	0	0	0	0
Cuatla	0	57	75	282	355	4993	7095	11698	1	51	43	69
Cuernavaca	3	152	150	580	851	10763	15698	32141	6	109	142	94
E. Zapata	2	9	10	20	182	2717	3415	7989	5	80	118	226
Hueyapan	0	0	0	0	9	93	110	252	0	0	0	0
Huitzilac	0	0	0	0	36	375	569	1207	0	0	0	0
Jantetelco	0	0	0	0	40	725	961	2016	0	0	1	1
Jiutepec	0	3	6	61	397	6346	8537	17881	0	3	3	7
Jojutla	1	11	14	28	324	3836	5247	10632	0	12	7	25
Jonacatepec	0	0	0	10	52	825	894	1819	1	12	9	17
Mazatepec	0	0	0	0	6	131	198	264	0	0	0	2
Miacatlán	0	0	0	0	47	564	670	1711	0	0	0	1
Ocuituco	0	0	0	9	54	551	740	1479	1	9	10	7
P. de Ixtla	1	7	4	6	108	1544	2049	6229	0	0	1	4
Temixco	0	0	0	7	121	1731	2450	5583	0	10	10	16
Temoac	0	0	0	0	20	255	375	775	0	1	1	0
Tepalcingo	0	0	0	0	65	1172	1485	2686	0	0	1	9
Tepoztlán	0	1	0	3	99	1175	1756	3242	0	9	9	11
Tetecala	0	0	0	2	40	341	394	1014	18	19	24	0
Tetela del Volcán	0	0	0	0	38	808	887	2025	0	0	0	0
Tlalnepantla	0	0	0	0	28	235	333	598	0	0	0	0
Tlaltizapán	0	0	0	0	104	1587	2009	4076	0	1	0	0
Tlaquiltenango	0	0	0	0	108	1205	1583	3410	0	0	0	0
Tlayacapan	0	0	0	0	77	1111	1597	2853	0	1	3	12
Totolapan	0	0	0	0	14	255	444	715	0	0	0	2
Xochitepec	0	0	0	1	101	1320	1604	2838	0	3	1	18
Xoxocotla	0	0	0	0	61	769	926	2234	0	0	0	0
Yautepec	0	0	1	10	213	3162	4077	7023	0	4	2	10
Yecapixtla	0	0	0	1	92	1899	2439	4300	0	2	4	0
Zacatepec	0	2	3	10	146	1745	2325	4794	0	2	2	0
Zacualpan	0	0	0	0	20	174	229	605	0	0	1	4
Jurisdicción Sanitaria I	5	165	167	675	1919	25879	35820	75073	29	233	310	375
Jurisdicción Sanitaria II	2	20	21	44	885	11173	14756	32540	0	15	10	29
Jurisdicción Sanitaria III	0	73	86	339	1367	20822	27529	50132	3	113	102	163
<b>Total</b>	<b>7</b>	<b>258</b>	<b>274</b>	<b>1058</b>	<b>4171</b>	<b>57874</b>	<b>78105</b>	<b>157745</b>	<b>32</b>	<b>361</b>	<b>422</b>	<b>567</b>

**Cuadro 5. Casos por Municipio de Enfermedades por Transmisión Sexual hasta la semana epidemiológica 23 del 2026**

Morelos	Sífilis Congénita CIE-10ª REV. A50				Sífilis Adquirida CIE-10ª REV. A51-A53				Infección Gonocócica del Tracto Urinario CIE-10ª REV. A54.0-A54.2			
	2026			2025 Acumulado	2026			2025 Acumulado	2026			2025 Acumulado
	Semana	Acumulado			Semana	Acumulado			Semana	Acumulado		
		M	F	M		F	M	F				
Amacuzac	0	0	0	0	0	0	0	1	1	0	1	3
Atlatlahucan	0	0	0	0	0	0	0	0	0	0	0	0
Axochiapan	0	0	0	0	0	2	0	1	0	1	2	4
Ayala	0	0	0	0	0	0	1	1	1	0	23	2
Coatetelco	0	0	0	0	0	0	0	0	0	0	0	0
Coatlán	0	0	0	0	0	0	0	1	0	0	0	0
Cuatla	0	1	0	0	0	3	0	6	0	0	8	2
Cuernavaca	0	6	5	7	3	15	7	15	0	3	6	6
E. Zapata	0	1	0	1	1	3	2	2	0	1	5	9
Hueyapan	0	0	0	0	0	0	0	0	0	0	0	0
Huitzilac	0	0	0	0	0	0	1	0	0	0	0	0
Jantetelco	0	0	0	0	0	0	0	0	0	1	0	0
Jiutepec	0	0	0	0	0	0	1	3	0	0	0	0
Jojutla	0	0	0	2	0	1	0	1	0	0	0	0
Jonacatepec	0	0	0	0	0	0	0	1	0	0	0	0
Mazatepec	0	0	0	0	0	0	0	0	0	0	0	0
Miacatlán	0	0	0	0	0	0	0	0	0	0	2	0
Ocuituco	0	0	0	0	0	0	0	0	0	1	1	5
P. de Ixtla	0	0	0	0	0	0	0	0	0	0	0	0
Temixco	0	0	1	5	0	5	6	4	0	1	2	24
Temoac	0	0	0	0	0	0	0	0	0	0	1	6
Tepalcingo	0	0	0	0	0	0	0	0	0	1	0	0
Tepoztlán	0	0	0	0	0	0	0	0	0	0	1	0
Tetecala	0	1	1	0	0	0	1	1	0	0	0	0
Tetela del Volcán	0	0	0	0	0	0	0	0	0	0	0	0
Tlalnepantla	0	0	0	0	0	0	0	0	0	1	8	0
Tlaltizapán	0	0	0	0	0	0	0	0	0	0	0	0
Tlaquiltenango	0	0	0	0	0	1	0	0	0	0	0	3
Tlayacapan	0	0	0	0	0	0	0	0	0	0	1	12
Totolapan	0	0	0	0	0	0	0	0	0	0	0	0
Xochitepec	0	0	0	0	0	1	5	0	1	3	2	2
Xoxocotla	0	0	0	0	0	0	0	0	0	0	0	0
Yautepec	0	0	0	0	0	1	3	2	0	0	0	2
Yecapixtla	0	0	0	0	0	0	0	0	0	0	1	0
Zacatepec	0	0	0	0	0	2	0	14	0	0	0	0
Zacualpan	0	0	0	0	0	0	0	0	0	0	0	0
Jurisdicción Sanitaria I	0	8	7	13	4	24	23	26	1	8	18	41
Jurisdicción Sanitaria II	0	0	0	2	0	4	0	16	1	0	1	6
Jurisdicción Sanitaria III	0	1	0	0	0	6	4	11	1	5	45	33
<b>Total</b>	0	9	7	15	4	34	27	53	3	13	64	80

**Cuadro 5.1 Casos por Municipio de Enfermedades por Transmisión Sexual hasta la semana epidemiológica 23 del 2026**

Morelos	Linfogranuloma Venéreo por Clamidias CIE-10ª REV. A55				Chancro Blando CIE-10ª REV. A57				Tricomoniasis Urogenital CIE-10ª REV. A59.0			
	2026			2025 Acumulado	2026			2025 Acumulado	2026			2025 Acumulado
	Semana	Acumulado			Semana	Acumulado			Semana	Acumulado		
		M	F	M		F	M	F				
Amacuzac	0	0	0	0	0	0	0	0	0	0	1	0
Atlatlahucan	0	0	0	0	0	0	0	0	0	0	0	0
Axochiapan	0	0	0	0	0	0	0	0	0	0	2	0
Ayala	0	0	0	0	0	0	0	0	1	0	6	11
Coatetelco	0	0	0	0	0	0	0	0	0	0	4	1
Coatlán	0	0	0	0	0	1	0	0	0	0	0	0
Cuatla	0	0	0	0	0	0	0	0	0	4	5	12
Cuernavaca	0	1	0	0	0	0	0	2	0	1	10	14
E. Zapata	0	0	0	0	0	0	1	1	0	1	1	3
Hueyapan	0	0	0	0	0	0	0	0	0	0	0	0
Huitzilac	0	0	0	0	0	0	0	0	0	1	2	0
Jantetelco	0	0	0	0	0	0	0	0	0	0	0	0
Jiutepec	0	1	0	0	0	0	0	0	0	0	2	2
Jojutla	0	0	0	0	0	0	0	0	1	0	12	7
Jonacatepec	0	0	0	0	0	0	0	0	0	0	2	4
Mazatepec	0	0	0	0	0	0	0	0	0	0	0	0
Miacatlán	0	0	0	0	0	0	0	0	0	0	0	1
Ocuituco	0	0	0	0	0	0	0	0	0	0	0	1
P. de Ixtla	0	0	0	0	0	0	0	0	0	0	4	15
Temixco	0	0	0	0	0	0	0	1	0	0	6	6
Temoac	0	0	0	0	0	0	0	0	0	0	3	4
Tepalcingo	0	0	0	0	0	0	0	0	0	1	1	1
Tepoztlán	0	0	0	0	0	0	0	0	0	0	5	0
Tetecala	0	0	0	0	0	0	0	0	0	0	0	1
Tetela del Volcán	0	0	0	0	0	0	0	0	0	0	0	0
Tlalnepantla	0	0	0	0	0	0	0	0	0	0	0	0
Tlaltizapán	0	0	0	0	0	0	0	0	0	0	6	1
Tlaquiltenango	0	0	0	0	0	0	0	0	0	0	3	1
Tlayacapan	0	0	0	0	0	0	1	1	0	0	2	0
Totolapan	0	0	0	0	0	0	0	0	0	0	0	0
Xochitepec	0	0	0	0	0	0	1	0	1	0	2	6
Xoxocotla	0	0	0	0	0	0	0	0	0	0	13	19
Yautepec	0	0	0	0	0	0	0	0	0	0	2	4
Yecapixtla	0	0	0	0	0	0	0	0	0	0	0	9
Zacatepec	0	0	2	0	0	0	0	0	0	0	5	7
Zacualpan	0	0	0	0	0	0	0	0	0	0	0	0
Jurisdicción Sanitaria I	0	2	0	0	0	1	2	4	1	3	32	34
Jurisdicción Sanitaria II	0	0	2	0	0	0	0	0	1	0	44	50
Jurisdicción Sanitaria III	0	0	0	0	0	0	1	1	1	5	23	46
<b>Total</b>	0	2	2	0	0	1	3	5	3	8	99	130

**Cuadro 5.2 Casos por Municipio de Enfermedades por Transmisión Sexual hasta la semana epidemiológica 23 del 2026**

Morelos	Herpes Genital CIE-10ª REV. A60.0				Vulvovaginitis CIE-10ª REV. N76			
	2026			2025 Acumulado	2026			2025 Acumulado
	Semana	Acumulado			Semana	Acumulado		
		M	F			M	F	
Amacuzac	0	0	0	1	3	0	36	49
Atlatlahucan	0	0	0	0	1	0	43	74
Axochiapan	0	21	10	28	11	0	287	289
Ayala	0	1	2	5	16	0	355	218
Coatetelco	0	0	0	0	2	0	11	5
Coatlán	0	0	0	0	6	0	41	43
Cuatla	1	5	10	12	29	0	730	745
Cuernavaca	0	2	5	14	49	0	1268	1515
E. Zapata	0	1	3	1	4	0	252	330
Hueyapan	0	0	0	1	0	0	13	38
Huitzilac	0	0	0	0	0	0	16	35
Jantetelco	0	0	2	1	2	0	41	85
Jiutepec	0	0	1	0	18	0	423	477
Jojutla	5	1	5	3	10	0	168	254
Jonacatepec	0	0	0	1	5	0	105	101
Mazatepec	0	0	0	0	0	0	1	8
Miacatlán	0	0	2	0	4	0	59	33
Ocuituco	0	0	0	0	3	0	92	115
P. de Ixtla	0	0	0	0	3	0	101	135
Temixco	0	1	3	1	23	0	390	402
Temoac	0	0	0	0	10	0	89	72
Tepalcingo	0	1	3	1	8	0	106	94
Tepoztlán	0	1	0	0	1	0	123	157
Tetecala	0	0	0	0	11	0	64	32
Tetela del Volcán	0	0	0	1	0	0	31	58
Tlalnepantla	0	0	0	0	5	0	48	34
Tlaltizapán	0	0	0	6	6	0	173	177
Tlaquiltenango	0	0	0	1	3	0	77	86
Tlayacapan	0	0	2	9	8	0	117	68
Totolapan	0	0	0	0	0	0	23	36
Xochitepec	0	2	1	1	12	0	241	210
Xoxocotla	0	0	0	0	0	0	0	1
Yautepec	0	1	2	1	11	0	360	311
Yecapixtla	0	0	4	7	10	0	200	179
Zacatepec	0	1	0	0	10	0	143	166
Zacualpan	0	0	1	0	4	0	30	15
Jurisdicción Sanitaria I	0	7	15	17	130	0	2889	3247
Jurisdicción Sanitaria II	5	2	5	11	35	0	698	868
Jurisdicción Sanitaria III	1	29	36	67	123	0	2670	2532
<b>Total</b>	<b>6</b>	<b>38</b>	<b>56</b>	<b>95</b>	<b>288</b>	<b>0</b>	<b>6257</b>	<b>6647</b>

**Cuadro 5.3 Casos por Municipio de Enfermedades por Transmisión Sexual hasta la semana epidemiológica 23 del 2026**

Morelos	Candidiasis Urogenital CIE-10ª REV. B37.3-B37.4				Infecciones por el Virus de la Inmunodeficiencia Humana CIE-10ª REV. B20-B24			
	2026			2025 Acumulado	2026			2025 Acumulado
	Semana	Acumulado			Semana	Acumulado		
		M	F			M	F	
Amacuzac	0	0	7	7	0	0	0	1
Atlatlahucan	0	0	0	10	0	1	0	2
Axochiapan	0	0	19	47	0	2	0	1
Ayala	0	0	32	46	0	10	1	6
Coatetelco	1	1	24	18	0	0	0	0
Coatlán	1	1	7	7	0	0	0	0
Cuatla	7	17	96	55	1	25	5	40
Cuernavaca	11	12	134	179	3	104	5	97
E. Zapata	0	5	33	19	1	11	0	25
Hueyapan	1	2	6	10	0	0	0	0
Huitzilac	0	0	5	5	0	0	0	2
Jantetelco	0	0	1	0	1	3	0	3
Jiutepec	1	2	61	58	0	13	5	7
Jojutla	0	4	73	61	0	6	1	4
Jonacatepec	3	0	20	6	0	1	0	0
Mazatepec	1	0	7	9	0	1	0	0
Miacatlán	1	0	7	19	0	0	0	1
Ocuituco	0	0	6	11	0	3	0	0
P. de Ixtla	0	0	32	94	0	5	0	4
Temixco	1	0	22	25	1	9	0	5
Temoac	2	3	6	2	0	0	0	3
Tepalcingo	1	2	15	6	0	1	0	3
Tepoztlán	0	0	11	26	0	2	0	6
Tetecala	0	0	3	0	0	2	1	4
Tetela del Volcán	0	0	0	4	1	4	1	0
Tlalnepantla	0	0	0	0	0	0	0	0
Tlaltizapán	0	0	14	7	1	5	0	5
Tlaquiltenango	0	0	10	28	0	0	0	3
Tlayacapan	0	0	8	14	0	0	0	1
Totolapan	0	0	0	4	0	1	0	2
Xochitepec	1	4	27	9	0	5	1	5
Xoxocotla	2	0	55	80	0	0	0	1
Yautepec	2	7	57	84	0	7	0	10
Yecapixtla	1	1	21	40	2	3	2	4
Zacatepec	4	3	55	59	0	6	1	17
Zacualpan	0	0	0	14	0	1	0	1
Jurisdicción Sanitaria I	18	25	341	374	5	147	12	152
Jurisdicción Sanitaria II	6	7	246	336	1	22	2	35
Jurisdicción Sanitaria III	17	32	287	353	5	62	9	76
<b>Total</b>	41	64	874	1063	11	231	23	263

**Cuadro 6. Casos por Municipio de Enfermedades Transmitidas por Vector hasta la semana epidemiológica 23 del 2026**

Morelos	Dengue No Grave CIE-10ª REV. A97.0				Dengue con Signos de Alarma CIE-10ª REV. A97.1				Dengue Grave CIE-10ª REV. A97.2			
	2026			2025 Acumulado	2026			2025 Acumulado	2026			2025 Acumulado
	Semana	Acumulado			Semana	Acumulado			Semana	Acumulado		
		M	F	M		F	M	F				
Amacuzac	0	6	3	23	0	1	0	1	0	0	0	0
Atlatlahucan	1	0	1	5	0	0	0	3	0	0	0	1
Axochiapan	0	28	22	116	0	0	1	29	0	0	0	4
Ayala	0	8	10	55	0	0	0	4	0	0	0	0
Coatetelco	0	0	1	3	0	0	0	0	0	0	0	0
Coatlán	0	0	3	5	0	0	1	0	0	0	0	0
Cuatla	10	62	65	540	1	6	7	25	0	0	3	4
Cuernavaca	43	167	187	833	5	17	21	78	0	2	0	7
E. Zapata	5	15	23	60	0	5	1	18	0	0	2	8
Hueyapan	0	0	0	1	0	0	0	0	0	0	0	0
Huitzilac	0	0	0	0	0	0	0	0	0	0	0	0
Jantetelco	0	10	7	12	0	0	0	1	0	0	0	0
Jiutepec	6	55	44	369	0	1	2	7	0	0	0	0
Jojutla	5	23	22	146	0	7	7	45	0	0	0	0
Jonacatepec	0	25	25	70	0	4	1	22	0	0	0	0
Mazatepec	0	0	0	0	0	0	0	0	0	0	0	0
Miacatlán	0	3	1	16	0	0	0	0	0	0	0	0
Ocuituco	2	4	2	14	0	0	0	6	0	0	0	2
P. de Ixtla	1	14	9	124	0	0	3	15	0	0	0	0
Temixco	1	13	12	71	0	2	6	9	0	0	0	0
Temoac	0	3	5	7	0	0	0	0	0	0	0	0
Tepalcingo	1	23	28	51	0	0	1	0	0	0	0	0
Tepoztlán	0	3	5	30	0	0	1	2	0	0	0	0
Tetecala	0	1	0	13	0	0	0	2	0	0	0	0
Tetela del Volcán	0	0	0	0	0	0	0	0	0	0	0	0
Tlalnepantla	0	0	0	0	0	0	0	0	0	0	0	0
Tlaltizapán	0	9	12	45	0	0	2	10	0	0	0	0
Tlaquiltenango	4	10	12	35	0	2	0	4	0	0	0	0
Tlayacapan	0	5	2	3	0	0	1	0	0	0	0	0
Totolapan	0	0	0	0	0	0	0	0	0	0	0	0
Xochitepec	1	5	8	42	0	2	0	5	0	0	0	0
Xoxocotla	0	7	9	52	0	0	0	2	0	0	0	0
Yautepec	1	17	17	127	0	1	0	7	0	0	0	3
Yecapixtla	6	40	29	95	0	0	0	2	0	0	0	0
Zacatepec	7	59	70	321	1	6	7	18	0	1	0	0
Zacualpan	0	0	2	9	0	0	0	1	0	0	0	0
Jurisdicción Sanitaria I	56	262	284	1442	5	27	32	121	0	2	2	15
Jurisdicción Sanitaria II	17	128	137	746	1	16	19	95	0	1	0	0
Jurisdicción Sanitaria III	21	225	215	1105	1	11	11	100	0	0	3	14
<b>Total</b>	<b>94</b>	<b>615</b>	<b>636</b>	<b>3293</b>	<b>7</b>	<b>54</b>	<b>62</b>	<b>316</b>	<b>0</b>	<b>3</b>	<b>5</b>	<b>29</b>

**Cuadro 6.1 Casos por Municipio de Enfermedades Transmitidas por Vector hasta la semana epidemiológica 23 del 2026**

Morelos	Paludismo por <i>P. falciparum</i> CIE-10ª REV. B50				Paludismo por <i>P. vivax</i> CIE-10ª REV. B51				Encefalitis Equina Venezolana CIE-10ª REV. A92.2			
	2026			2025 Acumul ado	2026			2025 Acumul ado	2026			2025 Acumul ado
	Semana	Acumulado			Semana	Acumulado			Semana	Acumulado		
		M	F	M		F	M	F				
Amacuzac	0	0	0	0	0	0	0	0	0	0	0	0
Atlatlahucan	0	0	0	0	0	0	0	0	0	0	0	0
Axochiapan	0	0	0	0	0	0	0	0	0	0	0	0
Ayala	0	0	0	0	0	0	1	0	0	0	0	0
Coatetelco	0	0	0	0	0	0	0	0	0	0	0	0
Coatlán	0	0	0	0	0	0	0	0	0	0	0	0
Cuautla	0	0	0	0	0	0	0	0	0	0	0	0
Cuernavaca	0	0	0	0	0	0	0	0	0	0	0	0
E. Zapata	0	0	0	0	0	0	0	0	0	0	0	0
Hueyapan	0	0	0	0	0	0	0	0	0	0	0	0
Huitzilac	0	0	0	0	0	0	0	0	0	0	0	0
Jantetelco	0	0	0	0	0	0	0	0	0	0	0	0
Jiutepec	0	0	0	0	0	0	0	0	0	0	0	0
Jojutla	0	0	0	0	0	0	0	0	0	0	0	0
Jonacatepec	0	0	0	0	0	0	0	0	0	0	0	0
Mazatepec	0	0	0	0	0	0	0	0	0	0	0	0
Miacatlán	0	0	0	0	0	0	0	0	0	0	0	0
Ocuituco	0	0	0	0	0	0	0	0	0	0	0	0
P. de Ixtla	0	0	0	0	0	0	0	0	0	0	0	0
Temixco	0	0	0	0	0	0	0	0	0	0	0	0
Temoac	0	0	0	0	0	0	0	0	0	0	0	0
Tepalcingo	0	0	0	0	0	0	0	0	0	0	0	0
Tepoztlán	0	0	0	0	0	0	0	0	0	0	0	0
Tetecala	0	0	0	0	0	0	0	0	0	0	0	0
Tetela del Volcán	0	0	0	0	0	0	0	0	0	0	0	0
Tlalnepantla	0	0	0	0	0	0	0	0	0	0	0	0
Tlaltizapán	0	0	0	0	0	0	0	0	0	0	0	0
Tlaquiltenango	0	0	0	0	0	0	0	0	0	0	0	0
Tlayacapan	0	0	0	0	0	0	0	0	0	0	0	0
Totolapan	0	0	0	0	0	0	0	0	0	0	0	0
Xochitepec	0	0	0	0	0	0	0	0	0	0	0	0
Xoxocotla	0	0	0	0	0	0	0	0	0	0	0	0
Yautepec	0	0	0	0	0	0	0	0	0	0	0	0
Yecapixtla	0	0	0	0	0	0	0	0	0	0	0	0
Zacatepec	0	0	0	0	0	0	0	0	0	0	0	0
Zacualpan	0	0	0	0	0	0	0	0	0	0	0	0
Jurisdicción Sanitaria I	0	0	0	0	0	0	0	0	0	0	0	0
Jurisdicción Sanitaria II	0	0	0	0	0	0	0	0	0	0	0	0
Jurisdicción Sanitaria III	0	0	0	0	0	0	1	0	0	0	0	0
<b>Total</b>	0	0	0	0	0	0	1	0	0	0	0	0





**Cuadro 6.4 Casos por Municipio de Enfermedades Transmitidas por Vector hasta la semana epidemiológica 23 del 2026**

Morelos	Enfermedad por Virus Chikungunya CIE-10ª REV. A92.0				Otras Rickettsiosis CIE-10ª REV. A79			
	2026			2025 Acumulado	2026			2025 Acumulado
	Semana	Acumulado			Semana	Acumulado		
		M	F			M	F	
Amacuzac	0	0	0	0	0	0	0	
Atlatlahucan	0	0	0	0	0	0	0	
Axochiapan	0	0	0	0	0	0	0	
Ayala	0	0	0	0	0	0	2	
Coatetelco	0	0	0	0	0	0	0	
Coatlán	0	0	0	0	0	1	0	
Cuatla	0	0	1	0	0	1	2	
Cuernavaca	0	0	0	0	0	2	4	
E. Zapata	0	1	1	0	0	0	0	
Hueyapan	0	0	0	0	0	0	0	
Huitzilac	0	0	0	0	0	0	0	
Jantetelco	0	0	0	0	0	0	0	
Jiutepec	0	0	0	0	0	0	0	
Jojutla	0	0	0	0	0	0	5	
Jonacatepec	0	0	0	0	0	2	0	
Mazatepec	0	0	0	0	0	0	0	
Miacatlán	0	0	0	0	0	0	0	
Ocuituco	0	0	0	0	0	0	1	
P. de Ixtla	0	0	0	0	0	0	3	
Temixco	0	0	0	0	0	4	0	
Temoac	0	0	0	0	0	0	3	
Tepalcingo	0	0	0	0	0	0	1	
Tepoztlán	0	0	0	0	0	0	0	
Tetecala	0	0	0	0	0	0	0	
Tetela del Volcán	0	0	0	0	0	0	0	
Tlalnepantla	0	0	0	0	0	0	0	
Tlaltizapán	0	0	0	0	0	0	3	
Tlaquiltenango	0	0	0	0	0	0	1	
Tlayacapan	0	0	0	0	0	0	0	
Totolapan	0	0	0	0	0	1	0	
Xochitepec	0	0	1	0	0	0	0	
Xoxocotla	0	0	0	0	0	0	3	
Yautepec	0	0	0	0	0	0	0	
Yecapixtla	0	0	0	0	0	0	0	
Zacatepec	0	0	0	0	0	0	1	
Zacualpan	0	0	0	0	0	0	0	
Jurisdicción Sanitaria I	0	1	2	0	0	2	5	
Jurisdicción Sanitaria II	0	0	0	0	0	0	16	
Jurisdicción Sanitaria III	0	0	1	0	0	3	2	
<b>Total</b>	0	1	3	0	0	5	7	

**Cuadro 6.5 Casos por Municipio de Enfermedades Transmitidas por Vector hasta la semana epidemiológica 23 del 2026**

Morelos	Infección por Virus Zika CIE-10ª REV. U06.9				Mayaro CIE-10ª REV. A92.8			
	2026			2025 Acumulado	2026			2025 Acumulado
	Semana	Acumulado			Semana	Acumulado		
		M	F			M	F	
Amacuzac	0	0	0	0	0	0	0	
Atlatlahucan	0	0	0	0	0	0	0	
Axochiapan	0	0	0	1	0	0	0	
Ayala	0	0	1	0	0	0	0	
Coatetelco	0	0	0	0	0	0	0	
Coatlán	0	0	0	0	0	0	0	
Cuatla	0	1	0	1	0	0	0	
Cuernavaca	0	0	1	3	0	0	0	
E. Zapata	0	0	0	0	0	0	0	
Hueyapan	0	0	0	0	0	0	0	
Huitzilac	0	0	0	0	0	0	0	
Jantetelco	0	0	0	0	0	0	0	
Jiutepec	0	0	0	0	0	0	0	
Jojutla	0	0	0	0	0	0	0	
Jonacatepec	0	0	0	0	0	0	0	
Mazatepec	0	0	0	0	0	0	0	
Miacatlán	0	0	0	0	0	0	0	
Ocuituco	0	0	0	0	0	0	0	
P. de Ixtla	0	0	0	0	0	0	0	
Temixco	0	0	0	0	0	0	0	
Temoac	0	0	0	1	0	0	0	
Tepalcingo	0	0	0	0	0	0	0	
Tepoztlán	0	0	0	0	0	0	0	
Tetecala	0	0	0	0	0	0	0	
Tetela del Volcán	0	0	0	0	0	0	0	
Tlalnepantla	0	0	0	0	0	0	0	
Tlaltizapán	0	0	0	0	0	0	0	
Tlaquiltenango	0	0	0	0	0	0	0	
Tlayacapan	0	0	0	0	0	0	0	
Totolapan	0	0	0	0	0	0	0	
Xochitepec	0	0	0	0	0	0	0	
Xoxocotla	0	0	0	0	0	0	0	
Yautepec	0	0	0	0	0	0	0	
Yecapixtla	0	0	0	0	0	0	0	
Zacatepec	0	0	0	0	0	0	0	
Zacualpan	0	0	0	0	0	0	0	
Jurisdicción Sanitaria I	0	0	1	3	0	0	0	
Jurisdicción Sanitaria II	0	0	0	0	0	0	0	
Jurisdicción Sanitaria III	0	1	1	3	0	0	0	
<b>Total</b>	0	1	2	6	0	0	0	

**Cuadro 7. Casos por Municipio de Zoonosis  
hasta la semana epidemiológica 23 del 2026**

Morelos	Brucelosis CIE-10ª REV. A23				Leptospirosis CIE-10ª REV. A27			
	2026			2025 Acumulado	2026			2025 Acumulado
	Semana	Acumulado			Semana	Acumulado		
		M	F			M	F	
Amacuzac	0	0	0	0	0	0	0	
Atlatlahucan	0	0	0	0	0	0	0	
Axochiapan	0	0	0	0	0	0	0	
Ayala	0	0	0	0	0	0	0	
Coatetelco	0	0	0	0	0	0	0	
Coatlán	0	0	0	0	0	0	0	
Cuatla	0	0	0	0	0	0	1	
Cuernavaca	0	0	2	3	0	0	0	
E. Zapata	0	0	0	0	0	1	0	1
Hueyapan	0	0	0	0	0	0	0	0
Huitzilac	0	0	0	0	0	0	0	0
Jantetelco	0	0	0	0	0	0	0	0
Jiutepec	0	0	0	0	0	0	0	0
Jojutla	0	0	0	0	0	0	0	0
Jonacatepec	0	0	0	0	0	0	0	0
Mazatepec	0	0	0	0	0	0	0	0
Miacatlán	0	0	0	0	0	0	0	0
Ocuituco	0	0	0	0	0	0	0	0
P. de Ixtla	0	0	0	0	0	0	0	0
Temixco	0	0	0	1	0	0	0	0
Temoac	0	0	0	0	0	0	0	0
Tepalcingo	0	0	0	0	0	0	0	0
Tepoztlán	0	0	0	0	0	0	0	0
Tetecala	0	0	0	0	0	0	0	0
Tetela del Volcán	0	0	0	0	0	0	0	0
Tlalnepantla	0	0	0	0	0	0	0	0
Tlaltizapán	0	0	0	0	0	0	0	0
Tlaquiltenango	0	0	0	0	0	0	0	0
Tlayacapan	0	0	0	0	0	0	0	0
Totolapan	0	0	0	0	0	0	0	0
Xochitepec	0	0	0	1	0	0	0	0
Xoxocotla	0	0	0	0	0	0	0	0
Yautepec	0	0	0	0	0	0	0	0
Yecapixtla	0	0	0	0	0	0	0	0
Zacatepec	0	2	2	1	0	2	1	0
Zacualpan	0	0	0	0	0	0	0	0
Jurisdicción Sanitaria I	0	0	2	5	0	1	0	1
Jurisdicción Sanitaria II	0	2	2	1	0	2	1	0
Jurisdicción Sanitaria III	0	0	0	0	0	0	0	1
<b>Total</b>	0	2	4	6	0	3	1	2

**Cuadro 7.1 Casos por Municipio de Enfermedades Transmitidas por Vector hasta la semana epidemiológica 23 del 2026**

Morelos	Rabia Hum Silvestre CIE-10ª REV. A82.0				Rabia Hum Urbana CIE-10ª REV. A82.1			
	2026			2025 Acumulado	2026			2025 Acumulado
	Semana	Acumulado			Semana	Acumulado		
		M	F			M	F	
Amacuzac	0	0	0	0	0	0	0	
Atlatlahucan	0	0	0	0	0	0	0	
Axochiapan	0	0	0	0	0	0	0	
Ayala	0	0	0	0	0	0	0	
Coatetelco	0	0	0	0	0	0	0	
Coatlán	0	0	0	0	0	0	0	
Cuatla	0	0	0	0	0	0	0	
Cuernavaca	0	0	0	0	0	0	2	
E. Zapata	0	0	0	0	0	0	1	
Hueyapan	0	0	0	0	0	0	0	
Huitzilac	0	0	0	0	0	0	0	
Jantetelco	0	0	0	0	0	0	0	
Jiutepec	0	0	0	0	0	0	0	
Jojutla	0	0	0	0	0	0	0	
Jonacatepec	0	0	0	0	0	0	0	
Mazatepec	0	0	0	0	0	0	0	
Miacatlán	0	0	0	0	0	0	0	
Ocuituco	0	0	0	0	0	0	0	
P. de Ixtla	0	0	0	0	0	0	0	
Temixco	0	0	0	0	0	0	0	
Temoac	0	0	0	0	0	0	0	
Tepalcingo	0	0	0	0	0	0	0	
Tepoztlán	0	0	0	0	0	0	1	
Tetecala	0	0	0	0	0	0	0	
Tetela del Volcán	0	0	0	0	0	0	0	
Tlalnepantla	0	0	0	0	0	0	0	
Tlaltizapán	0	0	0	0	0	0	0	
Tlaquiltenango	0	0	0	0	0	0	0	
Tlayacapan	0	0	0	0	0	0	0	
Totolapan	0	0	0	0	0	0	0	
Xochitepec	0	0	0	0	0	0	0	
Xoxocotla	0	0	0	0	0	0	0	
Yautepec	0	0	0	0	0	0	0	
Yecapixtla	0	0	0	0	0	0	0	
Zacatepec	0	0	0	0	0	0	0	
Zacualpan	0	0	0	0	0	0	0	
Jurisdicción Sanitaria I	0	0	0	0	0	0	4	
Jurisdicción Sanitaria II	0	0	0	0	0	0	0	
Jurisdicción Sanitaria III	0	0	0	0	0	0	0	
<b>Total</b>	0	0	0	0	0	0	4	

**Cuadro 7.2 Casos por Municipio de Zoonosis hasta la semana epidemiológica 23 del 2026**

Morelos	Teniasis CIE-10ª REV. B68				Cisticercosis CIE-10ª REV. B69				Triquinosis CIE-10ª REV. B75			
	2026			2025 Acumulado	2026			2025 Acumulado	2026			2025 Acumulado
	Semana	Acumulado			Semana	Acumulado			Semana	Acumulado		
		M	F	M		F	M	F				
Amacuzac	0	0	0	0	0	0	0	0	0	0	0	0
Atlatlahucan	0	0	0	0	0	0	0	0	0	0	0	0
Axochiapan	0	0	0	0	0	0	0	0	0	0	0	0
Ayala	0	0	0	0	0	0	0	0	0	0	0	0
Coatetelco	0	0	0	0	0	0	0	0	0	0	0	0
Coatlán	0	0	0	0	0	0	0	0	0	0	0	0
Cuatla	0	0	0	0	0	0	0	0	0	0	0	0
Cuernavaca	0	0	0	0	0	0	0	0	0	0	0	0
E. Zapata	0	0	0	0	1	3	3	3	0	0	0	0
Hueyapan	0	0	0	0	0	0	0	0	0	0	0	0
Huitzilac	0	0	0	0	0	0	0	0	0	0	0	0
Jantetelco	0	0	0	0	0	0	0	0	0	0	0	0
Jiutepec	0	0	0	0	0	0	0	0	0	0	0	0
Jojutla	0	0	0	0	0	0	0	0	0	0	0	0
Jonacatepec	0	0	0	0	0	0	0	0	0	0	0	0
Mazatepec	0	0	0	0	0	0	0	0	0	0	0	0
Miacatlán	0	0	0	0	0	0	0	0	0	0	0	0
Ocuituco	0	0	0	0	0	0	0	0	0	0	0	0
P. de Ixtla	0	0	0	0	0	0	0	0	0	0	0	0
Temixco	0	0	0	0	0	0	0	0	0	0	0	0
Temoac	0	0	0	0	0	0	0	0	0	0	0	0
Tepalcingo	0	0	0	0	0	0	0	0	0	0	0	0
Tepoztlán	0	0	0	0	0	0	0	0	0	0	0	0
Tetecala	0	0	0	0	0	0	0	0	0	0	0	0
Tetela del Volcán	0	0	0	0	0	0	0	0	0	0	0	0
Tlalnepantla	0	0	0	0	0	0	0	0	0	0	0	0
Tlaltizapán	0	0	0	0	0	0	0	0	0	0	0	0
Tlaquiltenango	0	0	0	0	0	0	0	0	0	0	0	0
Tlayacapan	0	0	0	0	0	0	0	0	0	0	0	0
Totolapan	0	0	1	0	0	0	0	0	0	0	0	0
Xochitepec	0	0	0	0	0	0	0	0	0	0	0	0
Xoxocotla	0	0	0	0	0	0	0	0	0	0	0	0
Yautepec	0	0	0	0	0	0	0	0	0	0	0	0
Yecapixtla	0	0	0	0	0	0	0	0	0	0	0	0
Zacatepec	0	0	0	0	0	0	0	0	0	0	0	0
Zacualpan	0	0	0	0	0	0	0	0	0	0	0	0
Jurisdicción Sanitaria I	0	0	0	0	1	3	3	3	0	0	0	0
Jurisdicción Sanitaria II	0	0	0	0	0	0	0	0	0	0	0	0
Jurisdicción Sanitaria III	0	0	1	0	0	0	0	0	0	0	0	0
<b>Total</b>	0	0	1	0	1	3	3	3	0	0	0	0

**Cuadro 8. Casos por Municipio de Otras Enfermedades Exantemáticas hasta la semana epidemiológica 23 del 2026**

Morelos	Escarlatina CIE-10ª REV. A38				Erisipela CIE-10ª REV. A46			
	2026			2025 Acumulado	2026			2025 Acumulado
	Semana	Acumulado			Semana	Acumulado		
		M	F			M	F	
Amacuzac	0	0	0	0	0	0	0	0
Atlatlahucan	0	0	0	0	0	0	0	0
Axochiapan	0	0	0	0	0	0	1	0
Ayala	0	0	0	0	0	0	0	0
Coatetelco	0	0	0	0	0	0	0	0
Coatlán	0	0	0	0	0	0	2	0
Cuatla	0	2	2	0	0	2	0	0
Cuernavaca	1	2	0	3	0	3	1	2
E. Zapata	0	2	0	1	0	0	2	0
Hueyapan	0	0	0	0	0	0	0	0
Huitzilac	0	0	0	0	0	0	0	0
Jantetelco	0	0	0	0	0	0	0	0
Jiutepec	0	1	0	2	0	0	1	1
Jojutla	0	0	0	0	0	0	0	0
Jonacatepec	0	0	0	1	0	0	0	0
Mazatepec	0	0	0	0	0	0	0	0
Miacatlán	0	0	0	0	0	0	0	0
Ocuituco	0	0	0	0	0	0	0	0
P. de Ixtla	0	0	0	0	0	0	0	0
Temixco	0	0	0	0	0	0	0	0
Temoac	0	0	0	0	0	0	0	0
Tepalcingo	0	0	0	0	0	0	0	0
Tepoztlán	0	0	1	0	0	0	0	0
Tetecala	0	0	0	0	0	0	0	0
Tetela del Volcán	0	0	0	0	0	0	0	0
Tlalnepantla	0	0	0	0	0	0	0	0
Tlaltizapán	0	0	0	0	0	0	0	0
Tlaquiltenango	0	0	0	0	0	0	0	0
Tlayacapan	0	0	0	0	0	0	0	0
Totolapan	0	0	0	0	0	0	0	0
Xochitepec	0	2	0	0	0	0	1	0
Xoxocotla	0	0	0	0	0	0	0	0
Yautepec	0	5	1	9	0	0	0	0
Yecapixtla	0	1	3	0	0	0	0	0
Zacatepec	0	0	0	0	0	0	0	0
Zacualpan	0	0	0	2	0	0	0	0
Jurisdicción Sanitaria I	1	7	1	6	0	3	7	3
Jurisdicción Sanitaria II	0	0	0	0	0	0	0	0
Jurisdicción Sanitaria III	0	8	6	12	0	2	1	0
<b>Total</b>	<b>1</b>	<b>15</b>	<b>7</b>	<b>18</b>	<b>0</b>	<b>5</b>	<b>8</b>	<b>3</b>

**Cuadro 9. Casos por Municipio de Otras Enfermedades Transmisibles hasta la semana epidemiológica 23 del 2026**

Morelos	Mal del Pinto CIE-10ª REV. A67				Tuberculosis Otras Formas CIE-10ª REV. A17.1, A17.8, A17.9, A18-A19				Lepra CIE-10ª REV. A30			
	2026			2025 Acumulado	2026			2025 Acumulado	2026			2025 Acumulado
	Semana	Acumulado			Semana	Acumulado			Semana	Acumulado		
		M	F	M		F	M	F				
Amacuzac	0	0	0	0	0	0	0	0	0	0	0	0
Atlatlahucan	0	0	0	0	0	0	0	0	0	0	0	0
Axochiapan	0	0	0	0	0	0	0	0	0	0	0	0
Ayala	0	0	0	0	0	0	0	0	0	0	0	0
Coatetelco	0	0	0	0	0	0	0	0	0	0	0	0
Coatlán	0	0	0	0	0	0	0	0	0	0	0	0
Cuatla	0	0	0	0	0	0	1	1	0	0	0	0
Cuernavaca	0	0	0	0	2	4	7	14	0	0	0	1
E. Zapata	0	0	0	0	0	5	9	6	0	1	0	0
Hueyapan	0	0	0	0	0	0	0	0	0	0	0	0
Huitzilac	0	0	0	0	0	0	0	1	0	0	0	0
Jantetelco	0	0	0	0	0	0	0	0	0	0	0	0
Jiutepec	0	0	0	0	0	0	0	1	0	0	1	0
Jojutla	0	0	0	0	0	0	0	0	0	0	0	0
Jonacatepec	0	0	0	0	0	0	0	0	0	0	0	0
Mazatepec	0	0	0	0	0	0	0	0	0	0	0	0
Miacatlán	0	0	0	0	0	0	0	0	0	0	0	0
Ocuituco	0	0	0	0	0	0	0	0	0	0	0	0
P. de Ixtla	0	0	0	0	0	0	0	0	0	0	0	0
Temixco	0	0	0	0	0	1	0	1	0	0	0	0
Temoac	0	0	0	0	0	0	0	0	0	0	0	0
Tepalcingo	0	0	0	0	0	0	0	0	0	0	0	0
Tepoztlán	0	0	0	0	0	0	0	0	0	0	0	0
Tetecala	0	0	0	0	0	0	0	0	0	0	0	0
Tetela del Volcán	0	0	0	0	0	0	0	0	0	0	0	0
Tlalnepantla	0	0	0	0	0	0	0	0	0	0	0	0
Tlaltizapán	0	0	0	0	0	0	0	0	0	0	0	0
Tlaquiltenango	0	0	0	0	0	0	0	0	0	0	0	0
Tlayacapan	0	0	0	0	0	0	0	0	0	0	0	0
Totolapan	0	0	0	0	0	0	0	0	0	0	0	0
Xochitepec	0	0	0	0	0	0	0	2	0	0	0	0
Xoxocotla	0	0	0	0	0	0	0	0	0	0	0	0
Yautepec	0	0	0	0	0	0	0	0	0	0	0	0
Yecapixtla	0	0	0	0	0	0	0	0	0	0	0	0
Zacatepec	0	0	0	0	0	2	1	2	0	0	0	0
Zacualpan	0	0	0	0	0	0	0	0	0	0	0	0
Jurisdicción Sanitaria I	0	0	0	0	2	10	16	25	0	1	1	1
Jurisdicción Sanitaria II	0	0	0	0	0	2	1	2	0	0	0	0
Jurisdicción Sanitaria III	0	0	0	0	0	0	1	1	0	0	0	0
<b>Total</b>	0	0	0	0	2	12	18	28	0	1	1	1

**Cuadro 9.1 Casos por Municipio de Otras Enfermedades Transmisibles hasta la semana epidemiológica 23 del 2026**

Morelos	Hepatitis Vírica C CIE-10ª REV. B17.1, B18.2				Otras Hepatitis Víricas CIE-10ª REV. B17-B19 Excepto B17.1 y B18.2				Conjuntivitis Epidémica Aguda Hemorrágica CIE-10ª REV. B30.3			
	2026			2025 Acumulado	2026			2025 Acumulado	2026			2025 Acumulado
	Semana	Acumulado			Semana	Acumulado			Semana	Acumulado		
		M	F	M		F	M	F				
Amacuzac	0	0	0	0	0	0	0	0	0	0	0	0
Atlatlahucan	0	0	0	0	0	0	0	0	0	0	0	0
Axochiapan	0	0	0	0	0	0	0	0	0	0	0	0
Ayala	0	0	0	0	0	0	1	1	0	0	0	0
Coatetelco	0	0	0	0	0	0	0	0	0	0	0	0
Coatlán	0	0	0	0	0	0	0	2	0	0	0	0
Cuatla	0	0	1	1	0	0	0	2	0	0	0	0
Cuernavaca	0	4	5	11	0	1	2	5	0	0	0	0
E. Zapata	1	5	2	5	0	2	2	4	0	0	0	2
Hueyapan	0	0	0	0	0	0	0	0	0	0	0	0
Huitzilac	0	0	0	0	0	0	0	1	0	0	0	0
Jantetelco	0	0	0	0	0	0	0	0	0	0	0	0
Jiutepec	0	0	0	0	0	1	0	0	0	0	0	0
Jojutla	0	0	0	0	0	2	1	1	0	0	0	0
Jonacatepec	0	0	0	0	0	0	0	0	0	0	0	0
Mazatepec	0	0	0	0	0	0	0	0	0	0	0	0
Miacatlán	0	0	0	0	0	0	0	0	0	0	0	0
Ocuituco	0	0	0	0	0	0	0	0	0	0	0	0
P. de Ixtla	0	0	0	0	0	0	0	0	0	0	0	0
Temixco	0	0	0	0	0	0	0	0	0	0	0	0
Temoac	0	0	0	0	0	0	0	0	0	0	0	0
Tepalcingo	0	0	0	0	0	0	0	0	0	0	0	0
Tepoztlán	0	0	1	0	0	0	0	0	0	0	0	0
Tetecala	0	0	0	0	0	0	0	0	0	0	0	0
Tetela del Volcán	0	0	0	0	0	0	0	0	0	0	0	0
Tlalnepantla	0	0	0	0	0	0	0	0	0	0	0	0
Tlaltizapán	0	0	0	0	0	0	0	0	0	0	0	0
Tlaquiltenango	0	0	0	0	0	0	0	0	0	0	0	0
Tlayacapan	0	0	0	0	0	0	0	0	0	0	0	0
Totolapan	0	0	0	0	0	0	0	0	0	0	0	0
Xochitepec	0	0	1	0	0	0	0	0	0	0	0	0
Xoxocotla	0	0	0	0	0	0	0	0	0	0	0	0
Yautepec	0	0	0	0	0	1	1	0	0	0	0	0
Yecapixtla	0	0	0	0	0	0	0	0	0	0	0	0
Zacatepec	0	1	0	1	0	0	0	0	0	0	0	0
Zacualpan	0	0	0	0	0	0	0	0	0	0	0	0
Jurisdicción Sanitaria I	1	9	9	16	0	4	4	12	0	0	0	2
Jurisdicción Sanitaria II	0	1	0	1	0	2	1	1	0	0	0	0
Jurisdicción Sanitaria III	0	0	1	1	0	1	2	3	0	0	0	0
<b>Total</b>	<b>1</b>	<b>10</b>	<b>10</b>	<b>18</b>	<b>0</b>	<b>7</b>	<b>7</b>	<b>16</b>	<b>0</b>	<b>0</b>	<b>0</b>	<b>2</b>

**Cuadro 9.2 Casos por Municipio de Otras Enfermedades Transmisibles hasta la semana epidemiológica 23 del 2026**

Morelos	Tripanosomiasis Americana (enfermedad de chagas) Aguda CIE-10ª REV. B57.0-B57.1				Tripanosomiasis Americana (enfermedad de chagas) Crónica CIE-10ª REV. B57.2-B57.5				Toxoplasmosis CIE-10ª REV. B58			
	2026			2025 Acumulado	2026			2025 Acumulado	2026			2025 Acumulado
	Semana	Acumulado			Semana	Acumulado			Semana	Acumulado		
		M	F	M		F	M	F				
Amacuzac	0	0	0	0	1	0	4	31	0	0	0	0
Atlatlahucan	0	2	3	8	0	0	0	0	0	0	0	0
Axochiapan	0	1	0	6	0	0	0	0	0	0	0	0
Ayala	0	5	3	24	0	0	0	0	0	0	0	0
Coatetelco	0	0	0	0	0	0	0	0	0	0	0	0
Coatlán	0	0	0	0	0	0	0	0	0	0	0	0
Cuatla	1	12	20	49	0	0	0	0	0	0	0	0
Cuernavaca	6	15	17	30	0	0	1	6	0	0	0	0
E. Zapata	0	1	2	2	0	3	3	3	0	0	3	2
Hueyapan	0	0	2	0	0	0	0	0	0	0	0	0
Huitzilac	0	0	0	0	0	0	0	0	0	0	0	0
Jantetelco	0	0	4	6	0	0	0	0	0	0	0	0
Jiutepec	0	1	2	3	0	0	0	1	0	0	1	0
Jojutla	0	0	0	1	0	0	1	60	0	0	0	0
Jonacatepec	0	1	1	14	0	0	0	0	0	0	0	0
Mazatepec	0	0	0	0	0	0	0	0	0	0	0	0
Miacatlán	0	0	0	0	0	0	0	0	0	0	0	0
Ocuituco	0	0	0	0	0	0	0	0	0	0	0	0
P. de Ixtla	0	0	0	0	0	2	6	5	0	0	0	0
Temixco	0	5	4	3	0	1	0	5	0	0	0	0
Temoac	1	1	1	4	0	0	0	0	0	0	0	0
Tepalcingo	0	1	2	10	0	0	0	0	0	0	0	0
Tepoztlán	0	0	1	4	0	0	0	0	0	0	0	0
Tetecala	0	0	0	0	0	0	0	0	0	0	0	0
Tetela del Volcán	0	0	0	0	0	0	0	0	0	0	0	0
Tlalnepantla	0	0	0	0	0	0	0	0	0	0	0	0
Tlaltizapán	0	0	0	1	0	0	0	75	0	0	0	0
Tlaquiltenango	0	0	0	0	0	0	1	57	0	0	0	0
Tlayacapan	0	1	0	8	0	0	0	0	0	0	0	0
Totolapan	0	0	0	0	0	0	0	0	0	0	0	0
Xochitepec	0	0	0	0	0	0	0	1	0	0	0	0
Xoxocotla	0	0	0	0	0	2	4	16	0	0	0	0
Yautepec	0	7	10	21	0	0	0	0	0	0	0	2
Yecapixtla	0	1	1	6	0	0	0	0	0	0	0	0
Zacatepec	0	4	3	6	0	1	4	2	0	0	0	0
Zacualpan	0	0	0	4	0	0	0	0	0	0	0	0
Jurisdicción Sanitaria I	6	22	26	42	0	4	4	16	0	0	4	2
Jurisdicción Sanitaria II	0	4	3	8	1	5	20	246	0	0	0	0
Jurisdicción Sanitaria III	2	32	47	160	0	0	0	0	0	0	0	2
<b>Total</b>	<b>8</b>	<b>58</b>	<b>76</b>	<b>210</b>	<b>1</b>	<b>9</b>	<b>24</b>	<b>262</b>	<b>0</b>	<b>0</b>	<b>4</b>	<b>4</b>

**Cuadro 9.3 Casos por Municipio de Otras Enfermedades Transmisibles hasta la semana epidemiológica 23 del 2026**

Morelos	Meningo Encefalitis Amebiana Primaria CIE-10ª REV. B60.2				Escabiosis CIE-10ª REV. B86				Conjuntivitis CIE-10ª REV. H10			
	2026			2025 Acumulado	2026			2025 Acumulado	2026			2025 Acumulado
	Semana	Acumulado			Semana	Acumulado			Semana	Acumulado		
		M	F	M		F	M	F				
Amacuzac	0	0	0	0	0	0	0	0	3	21	16	15
Atlatlahucan	0	0	0	0	0	0	0	0	0	0	0	18
Axochiapan	0	0	0	0	0	0	1	0	5	86	90	168
Ayala	0	0	0	0	0	3	3	1	4	95	130	204
Coatetelco	0	0	0	0	0	0	0	0	1	5	5	5
Coatlán	0	0	0	0	0	0	0	2	0	9	17	13
Cuautla	0	0	0	0	0	4	6	0	38	357	495	645
Cuernavaca	0	0	0	0	2	1	10	13	69	783	1142	1787
E. Zapata	0	0	0	0	0	1	2	5	16	134	169	243
Hueyapan	0	0	0	0	0	0	0	0	1	0	3	1
Huitzilac	0	0	0	0	0	1	0	0	2	5	9	11
Jantetelco	0	0	0	0	0	0	0	0	2	20	18	49
Jiutepec	0	0	0	0	0	2	4	7	25	290	383	636
Jojutla	0	0	0	0	0	0	0	1	18	208	289	352
Jonacatepec	0	0	0	0	0	0	0	0	2	41	39	41
Mazatepec	0	0	0	0	0	0	0	0	0	6	7	3
Miacatlán	0	0	0	0	0	0	0	0	0	28	32	55
Ocuituco	0	0	0	0	0	0	0	0	7	24	20	34
P. de Ixtla	0	0	0	0	0	0	0	0	8	78	81	237
Temixco	0	0	0	0	0	1	0	2	9	70	90	163
Temoac	0	0	0	0	0	0	0	2	0	3	11	16
Tepalcingo	0	0	0	0	0	0	0	0	5	42	31	69
Tepoztlán	0	0	0	0	0	4	2	0	2	60	68	100
Tetecala	0	0	0	0	0	0	0	0	3	18	24	17
Tetela del Volcán	0	0	0	0	0	0	0	0	1	18	14	42
Tlalnepantla	0	0	0	0	0	0	1	0	0	0	1	2
Tlaltizapán	0	0	0	0	0	0	0	0	1	65	78	125
Tlaquiltenango	0	0	0	0	0	3	0	0	5	48	51	87
Tlayacapan	0	0	0	0	0	0	1	1	5	18	38	60
Totolapan	0	0	0	0	0	0	0	3	0	11	15	24
Xochitepec	0	0	0	0	1	5	2	7	8	69	83	122
Xoxocotla	0	0	0	0	0	0	0	0	5	47	65	105
Yautepec	0	0	0	0	0	1	3	2	6	127	172	204
Yecapixtla	0	0	0	0	0	0	0	0	7	85	100	162
Zacatepec	0	0	0	0	0	0	0	3	15	104	126	243
Zacualpan	0	0	0	0	0	0	0	0	2	3	7	23
Jurisdicción Sanitaria I	0	0	0	0	3	15	20	36	135	1477	2029	3155
Jurisdicción Sanitaria II	0	0	0	0	0	3	0	4	55	571	706	1164
Jurisdicción Sanitaria III	0	0	0	0	0	8	15	9	85	930	1184	1762
<b>Total</b>	0	0	0	0	3	26	35	49	275	2978	3919	6081



**Cuadro 10. Casos por Municipio de Enfermedades de interés local, Regional o Institucional hasta la semana epidemiológica 23 del 2026**

Morelos	Leishmaniasis Cutánea CIE-10ª REV. B55.1				Leishmaniasis Visceral CIE-10ª REV. B55.0				Mano, Pie, Boca CIE-10ª REV. B08.4			
	2026			2025 Acumulado	2026			2025 Acumulado	2026			2025 Acumulado
	Semana	Acumulado			Semana	Acumulado			Semana	Acumulado		
		M	F	M		F	M	F				
Amacuzac	0	0	0	0	0	0	0	0	0	1	0	
Atlatlahucan	0	0	0	0	0	0	0	0	0	0	0	
Axochiapan	0	0	0	0	0	0	0	0	0	0	1	
Ayala	0	0	0	0	0	0	0	0	0	2	3	
Coatetelco	0	0	0	0	0	0	0	0	0	0	0	
Coatlán	0	0	0	0	0	0	0	0	0	0	0	
Cuatla	0	0	0	0	0	0	0	0	0	1	3	
Cuernavaca	0	0	0	0	0	0	0	0	0	12	9	
E. Zapata	0	0	0	0	0	0	0	2	4	5	0	
Hueyapan	0	0	0	0	0	0	0	0	0	0	0	
Huitzilac	0	0	0	0	0	0	0	0	0	0	0	
Jantetelco	0	0	0	0	0	0	0	0	0	1	1	
Jiutepec	0	0	0	0	0	0	0	0	0	0	6	
Jojutla	0	0	0	0	0	0	0	0	0	1	1	
Jonacatepec	0	0	0	0	0	0	0	0	0	0	0	
Mazatepec	0	0	0	0	0	0	0	0	0	0	1	
Miacatlán	0	0	0	0	0	0	0	0	0	0	0	
Ocuituco	0	0	0	0	0	0	0	0	0	0	0	
P. de Ixtla	0	0	0	0	0	0	0	0	0	0	0	
Temixco	0	0	0	0	0	0	0	0	0	4	5	
Temoac	0	0	0	0	0	0	0	0	0	0	0	
Tepalcingo	0	0	0	0	0	0	0	0	0	0	0	
Tepoztlán	0	0	0	1	0	0	0	0	0	0	0	
Tetecala	0	0	0	0	0	0	0	0	0	0	0	
Tetela del Volcán	0	0	0	0	0	0	0	0	0	0	0	
Tlalnepantla	0	0	0	0	0	0	0	0	0	0	0	
Tlaltizapán	0	0	0	0	0	0	0	0	2	1	2	
Tlaquiltenango	0	0	0	0	0	0	0	0	0	2	1	
Tlayacapan	0	0	0	0	0	0	0	0	0	1	1	
Totolapan	0	0	0	0	0	0	0	0	0	0	0	
Xochitepec	0	0	0	0	0	0	0	0	0	4	3	
Xoxocotla	0	0	0	0	0	0	0	0	0	0	0	
Yautepec	0	0	0	0	0	0	0	0	0	1	0	
Yecapixtla	0	0	0	0	0	0	0	0	0	2	4	
Zacatepec	0	0	0	0	0	0	0	0	0	0	1	
Zacualpan	0	0	0	0	0	0	0	0	0	0	0	
Jurisdicción Sanitaria I	0	0	0	1	0	0	0	0	2	24	29	
Jurisdicción Sanitaria II	0	0	0	0	0	0	0	0	2	4	6	
Jurisdicción Sanitaria III	0	0	0	0	0	0	0	0	0	8	12	
<b>Total</b>	0	0	0	1	0	0	0	0	4	36	47	



**Cuadro 10.2 Casos por Municipio de Enfermedades de interés local, Regional o Institucional hasta la semana epidemiológica 23 del 2026**

Morelos	Epic CIE-10ª REV. J44.9				Miasis CIE-10ª REV. B87.0			
	2026			2025 Acumulado	2026			2025 Acumulado
	Semana	Acumulado			Semana	Acumulado		
		M	F			M	F	
Amacuzac	0	0	0	0	0	0	0	0
Atlatlahucan	0	0	0	0	0	0	0	0
Axochiapan	0	0	0	0	0	0	0	0
Ayala	0	0	0	0	0	0	0	0
Coatetelco	0	0	0	0	0	0	0	0
Coatlán	0	0	0	0	0	0	0	0
Cuatla	0	0	0	0	0	0	0	0
Cuernavaca	0	0	0	0	0	0	0	0
E. Zapata	0	0	0	0	0	1	0	0
Hueyapan	0	0	0	0	0	0	0	0
Huitzilac	0	0	0	0	0	0	0	0
Jantetelco	0	0	0	0	0	0	0	0
Jiutepec	0	0	0	0	0	1	0	0
Jojutla	0	0	0	0	0	0	1	0
Jonacatepec	0	0	0	0	0	0	0	0
Mazatepec	0	0	0	0	0	0	0	0
Miacatlán	0	0	0	0	0	0	0	0
Ocuituco	0	0	0	0	0	0	0	0
P. de Ixtla	0	0	0	0	0	0	0	0
Temixco	0	0	0	0	0	0	0	0
Temoac	0	0	0	0	0	0	0	0
Tepalcingo	0	0	0	0	0	0	0	0
Tepoztlán	0	0	0	0	0	0	0	0
Tetecala	0	0	0	0	0	0	0	0
Tetela del								
Volcán	0	0	0	0	0	0	0	0
Tlalnepantla	0	0	0	0	0	0	0	0
Tlaltizapán	0	0	0	0	0	0	0	0
Tlaquiltenango	0	0	0	0	0	0	0	0
Tlayacapan	0	0	0	0	0	0	0	0
Totolapan	0	0	0	0	0	0	0	0
Xochitepec	0	0	0	0	0	0	0	0
Xoxocotla	0	0	0	0	0	0	0	0
Yautepec	0	0	0	0	0	0	0	0
Yecapixtla	0	0	0	0	0	0	0	0
Zacatepec	0	0	0	0	0	0	0	0
Zacualpan	0	0	0	0	0	0	0	0
Jurisdicción Sanitaria I	0	0	0	0	0	2	0	0
Jurisdicción Sanitaria II	0	0	0	0	0	0	1	0
Jurisdicción Sanitaria III	0	0	0	0	0	0	0	0
<b>Total</b>	0	0	0	0	0	2	1	0

**Cuadro 11. Casos por Municipio de Enfermedades bajo vigilancia Sindromática hasta la semana epidemiológica 23 del 2026**

Morelos	Síndrome Meníngeo CIE-10ª REV. G00-G03 excepto G00.0 y G00.1				Infección de Vías Urinarias CIE-10ª REV. N30, N34, N39.0			
	2026			2025 Acumulado	2026			2025 Acumulado
	Semana	Acumulado			Semana	Acumulado		
		M	F	M		F		
Amacuzac	0	0	0	0	8	42	143	166
Atlatlahucan	0	0	0	0	6	15	76	104
Axochiapan	0	0	0	0	57	405	972	1366
Ayala	0	0	0	0	76	289	1193	1279
Coatetelco	0	0	0	0	2	3	51	55
Coatlán	0	0	0	0	17	24	156	216
Cuatla	0	0	0	4	177	836	2935	3534
Cuernavaca	0	1	2	9	296	1500	4859	6289
E. Zapata	0	0	0	1	82	444	1380	2186
Hueyapan	0	0	0	0	3	0	31	71
Huitzilac	0	0	0	0	6	30	116	191
Jantetelco	0	0	0	0	7	52	173	282
Jiutepec	0	0	0	0	119	606	1910	2731
Jojutla	0	0	0	0	112	588	1629	2106
Jonacatepec	0	0	0	0	33	225	629	745
Mazatepec	0	0	0	0	6	11	84	87
Miacatlán	0	0	0	0	20	57	163	269
Ocuituco	0	0	0	0	20	75	306	418
P. de Ixtla	0	0	0	0	51	278	926	1685
Temixco	0	0	0	0	60	292	1288	1655
Temoac	0	0	0	0	11	24	147	158
Tepalcingo	0	0	0	0	33	105	428	523
Tepoztlán	0	0	0	0	26	98	407	545
Tetecala	0	0	0	0	30	90	336	332
Tetela del Volcán	0	0	0	0	5	21	142	184
Tlalnepantla	0	0	0	0	0	3	13	85
Tlaltizapán	0	0	0	0	40	152	488	643
Tlaquiltenango	0	0	0	0	14	96	346	540
Tlayacapan	0	0	0	0	15	111	366	479
Totolapan	0	0	0	0	7	10	67	120
Xochitepec	0	0	0	0	25	184	643	752
Xoxocotla	0	0	0	0	13	55	300	437
Yautepec	0	0	0	0	80	410	1369	1537
Yecapixtla	0	0	0	0	35	202	816	907
Zacatepec	0	2	1	1	47	241	758	1292
Zacualpan	0	0	0	0	6	19	64	90
Jurisdicción Sanitaria I	0	1	2	10	689	3339	11393	15308
Jurisdicción Sanitaria II	0	2	1	1	285	1452	4590	6869
Jurisdicción Sanitaria III	0	0	0	4	571	2802	9727	11882
<b>Total</b>	0	3	3	15	1545	7593	25710	34059

**Cuadro 11.1 Casos por Municipio de Enfermedades bajo vigilancia  
Sindromática hasta la semana epidemiológica 23 del 2026**

Morelos	Enfermedad Febril Exantemática CIE-10ª REV. U97				Parálisis Flácida Aguda (menores de 15 años) CIE-10ª REV. U98				Síndrome Coqueluchoide CIE-10ª REV. U99			
	2026			2025 Acumula do	2026			2025 Acumula do	2026			2025 Acumula do
	Semana	Acumulado			Semana	Acumulado			Semana	Acumulado		
		M	F	M		F	M	F				
Amacuzac	0	0	0	0	0	0	0	0	0	0	0	0
Atlatlahucan	0	1	0	0	0	0	0	0	0	0	0	0
Axochiapan	0	1	2	2	0	0	0	0	0	0	0	3
Ayala	0	2	1	1	0	0	0	0	0	0	0	2
Coatetelco	1	7	9	1	0	0	0	0	0	0	0	0
Coatlán	0	0	1	0	0	0	0	0	0	0	0	1
Cuatla	0	10	6	8	0	3	0	1	0	1	0	27
Cuernavaca	0	37	42	12	0	3	3	12	0	1	2	18
E. Zapata	1	8	11	1	0	3	2	4	0	0	0	4
Hueyapan	0	0	0	0	0	0	0	0	0	0	0	0
Huitzilac	0	0	0	4	0	0	0	0	0	0	0	0
Jantetelco	0	0	0	0	0	0	0	0	0	0	0	0
Jiutepec	0	8	9	3	0	0	0	0	0	0	0	1
Jojutla	0	6	8	1	0	0	0	0	0	0	0	2
Jonacatepec	0	3	0	2	0	0	0	0	0	0	0	0
Mazatepec	0	1	2	1	0	0	0	0	0	0	0	0
Miacatlán	0	0	1	0	0	0	0	0	0	0	0	0
Ocuituco	0	1	1	0	0	0	0	0	0	0	0	0
P. de Ixtla	0	6	2	0	0	0	0	0	0	0	0	1
Temixco	0	5	7	5	0	0	0	1	0	3	5	2
Temoac	0	1	2	1	0	0	0	0	0	0	0	0
Tepalcingo	0	2	0	0	0	0	0	0	0	0	0	0
Tepoztlán	0	2	4	1	0	0	0	0	0	0	0	0
Tetecala	0	2	1	1	0	0	0	0	0	0	0	2
Tetela del Volcán	0	0	0	0	0	0	0	0	0	0	0	0
Tlalnepantla	0	0	0	0	0	0	0	0	0	0	0	0
Tlaltizapán	0	2	1	0	0	0	0	0	0	0	0	0
Tlaquiltenango	0	0	4	1	0	0	0	0	0	0	0	1
Tlayacapan	0	3	0	1	0	0	0	0	0	0	0	0
Totolapan	0	0	0	4	0	0	0	0	0	0	0	0
Xochitepec	0	5	6	1	0	0	0	0	0	0	2	0
Xoxocotla	0	1	2	0	0	0	0	0	0	0	0	0
Yautepec	0	2	1	3	0	0	0	0	0	0	0	0
Yecapixtla	0	0	1	0	0	0	0	0	0	0	0	2
Zacatepec	0	3	4	2	1	3	0	1	0	0	1	3
Zacualpan	0	0	0	0	0	0	0	0	0	0	0	0
Jurisdicción Sanitaria I	2	75	93	30	0	6	5	17	0	4	9	28
Jurisdicción Sanitaria II	0	18	21	4	1	3	0	1	0	0	1	7
Jurisdicción Sanitaria III	0	26	14	22	0	3	0	1	0	1	0	34
<b>Total</b>	<b>2</b>	<b>119</b>	<b>128</b>	<b>56</b>	<b>1</b>	<b>12</b>	<b>5</b>	<b>19</b>	<b>0</b>	<b>5</b>	<b>10</b>	<b>69</b>

**Cuadro 12. Casos por Municipio de Enfermedades No Transmisibles hasta la semana epidemiológica 23 del 2026**

Morelos	Bocio Endémico CIE-10ª REV. E01				Diabetes Mellitus Insulinodependiente (tipo I) CIE-10ª REV. E10				Diabetes Mellitus No Insulinodependiente (Tipo II) CIE-10ª REV. E11-E14			
	2026			2025 Acumulado	2026			2025 Acumulado	2026			2025 Acumulado
	Semana	Acumulado			Semana	Acumulado			Semana	Acumulado		
		M	F	M		F	M	F				
Amacuzac	0	0	0	0	0	0	0	0	1	24	24	33
Atlatlahucan	0	0	0	0	0	0	0	0	0	3	9	15
Axochiapan	0	0	0	0	0	4	6	8	4	22	25	43
Ayala	0	0	0	0	0	0	0	0	30	102	178	85
Coatetelco	0	0	0	0	0	0	0	0	0	0	1	2
Coatlán	0	0	0	0	0	0	0	0	0	3	5	7
Cuatla	0	0	0	0	0	1	0	2	45	343	450	759
Cuernavaca	0	7	22	1	2	21	38	35	42	410	531	887
E. Zapata	0	3	1	3	0	0	1	7	62	489	813	1551
Hueyapan	0	0	0	0	0	0	0	0	0	0	1	1
Huitzilac	0	0	0	0	0	0	0	0	0	4	6	5
Jantetelco	0	0	0	0	0	0	0	0	2	3	6	7
Jiutepec	0	0	0	0	0	0	0	0	31	132	157	339
Jojutla	0	0	0	0	0	0	0	0	4	15	51	51
Jonacatepec	0	0	0	0	0	0	0	0	0	12	12	16
Mazatepec	0	0	0	0	0	0	0	0	0	1	1	2
Miacatlán	0	0	0	0	0	0	0	0	0	4	9	25
Ocuituco	0	0	0	0	0	0	0	0	3	37	10	13
P. de Ixtla	0	0	0	0	0	0	0	1	2	28	23	55
Temixco	0	0	0	0	0	1	1	0	17	59	123	80
Temoac	0	0	0	0	0	0	0	0	0	3	4	20
Tepalcingo	0	0	0	0	0	0	0	0	0	30	19	62
Tepoztlán	0	0	0	0	0	0	2	0	12	101	145	26
Tetecala	0	0	0	0	0	0	0	0	19	111	98	13
Tetela del Volcán	0	0	0	0	0	0	0	0	0	1	1	2
Tlalnepantla	0	0	0	0	0	0	0	0	0	2	0	2
Tlaltizapán	0	0	0	0	0	0	0	0	1	13	20	23
Tlaquiltenango	0	0	0	0	0	0	0	0	0	9	5	48
Tlayacapan	0	0	0	0	0	1	0	0	9	42	69	118
Totolapan	0	0	0	0	0	0	0	0	15	21	77	10
Xochitepec	0	0	0	0	0	0	0	0	3	36	62	73
Xoxocotla	0	0	0	0	0	0	0	0	0	21	41	37
Yautepec	0	0	0	0	0	1	0	4	15	130	174	162
Yecapixtla	0	0	0	0	0	0	0	0	6	37	56	108
Zacatepec	0	0	0	0	0	0	0	1	3	39	51	86
Zacualpan	0	0	0	0	0	0	0	0	0	14	8	20
Jurisdicción Sanitaria I	0	10	23	4	2	22	42	42	186	1350	1951	3010
Jurisdicción Sanitaria II	0	0	0	0	0	0	0	2	11	149	215	333
Jurisdicción Sanitaria III	0	0	0	0	0	7	6	14	129	802	1099	1443
<b>Total</b>	0	10	23	4	2	29	48	58	326	2301	3265	4786

**Cuadro 12.1 Casos por Municipio de Enfermedades No Transmisibles hasta la semana epidemiológica 23 del 2026**

Morelos	Intoxicación Aguda por Alcohol CIE-10ª REV. F10.0				Fiebre Reumática Aguda CIE-10ª REV. I00-I02			
	2026			2025 Acumulado	2026			2025 Acumulado
	Semana	Acumulado			Semana	Acumulado		
		M	F	M		F		
Amacuzac	0	1	0	0	0	0	0	0
Atlatlahucan	0	0	0	0	0	0	0	0
Axochiapan	3	5	0	32	1	3	1	7
Ayala	0	0	0	0	0	0	0	0
Coatetelco	0	0	0	0	0	0	0	0
Coatlán	0	0	0	0	0	0	0	0
Cuatla	3	132	20	94	1	3	1	0
Cuernavaca	1	22	7	5	0	0	0	0
E. Zapata	1	2	3	2	0	3	8	2
Hueyapan	0	0	0	0	0	0	0	0
Huitzilac	0	0	0	0	0	0	0	0
Jantetelco	0	0	0	0	0	0	0	0
Jiutepec	0	0	1	0	0	0	0	0
Jojutla	4	26	18	29	0	1	1	0
Jonacatepec	2	34	7	20	0	0	0	0
Mazatepec	0	0	0	0	0	0	0	0
Miacatlán	0	0	0	0	0	0	0	0
Ocuituco	1	1	0	2	0	0	1	0
P. de Ixtla	0	18	2	24	0	0	0	0
Temixco	1	20	5	27	0	0	0	0
Temoac	0	0	0	1	0	0	0	0
Tepalcingo	0	0	0	0	0	0	0	0
Tepoztlán	0	2	2	0	0	0	0	1
Tetecala	1	13	13	2	0	0	0	0
Tetela del Volcán	0	0	0	0	0	0	0	0
Tlalnepantla	0	0	0	0	0	0	0	0
Tlaltizapán	1	0	1	0	0	0	0	0
Tlaquiltenango	0	0	0	0	0	0	0	0
Tlayacapan	2	7	3	20	0	0	0	0
Totolapan	0	0	0	0	0	0	0	0
Xochitepec	0	3	0	0	0	0	0	0
Xoxocotla	0	0	0	1	0	0	0	0
Yautepec	0	0	0	1	0	0	0	0
Yecapixtla	0	0	0	0	0	0	0	0
Zacatepec	0	0	0	0	0	0	0	0
Zacualpan	0	1	0	0	0	0	0	0
Jurisdicción Sanitaria I	4	62	31	36	0	3	8	3
Jurisdicción Sanitaria II	5	45	21	54	0	1	1	0
Jurisdicción Sanitaria III	11	180	30	170	2	6	3	7
<b>Total</b>	20	287	82	260	2	10	12	10

**Cuadro 12.2 Casos por Municipio de Enfermedades No Transmisibles hasta la semana epidemiológica 23 del 2026**

Morelos	Hipertensión Arterial CIE-10ª REV. I10-I15				Enfermedad Isquémica del Corazón CIE-10ª REV. I20-I25				Enfermedad Cerebrovascular CIE-10ª REV. I60-I67, I69			
	2026			2025 Acumulado	2026			2025 Acumulado	2026			2025 Acumulado
	Semana	Acumulado			Semana	Acumulado			Semana	Acumulado		
		M	F	M		F	M	F				
Amacuzac	2	11	20	11	0	0	0	3	0	0	0	0
Atlatlahucan	0	1	1	5	0	0	0	0	0	0	0	0
Axochiapan	1	48	30	49	0	7	8	6	0	11	7	17
Ayala	23	110	155	81	1	2	2	7	0	1	3	1
Coatetelco	0	0	4	6	0	0	0	0	0	0	0	0
Coatlán	0	8	3	1	0	0	0	2	0	0	0	0
Cuatla	40	314	396	738	3	28	16	37	3	19	21	31
Cuernavaca	50	566	725	1246	8	44	41	47	4	37	42	55
E. Zapata	110	871	1211	1764	41	580	298	682	26	164	124	193
Hueyapan	0	0	0	1	0	0	0	0	0	0	0	0
Huitzilac	1	3	10	8	0	0	0	0	0	0	0	0
Jantetelco	0	3	1	4	0	0	0	0	0	0	0	1
Jiutepec	15	116	137	360	0	8	2	2	0	2	5	0
Jojutla	2	23	40	61	2	21	16	31	6	20	14	14
Jonacatepec	5	28	41	18	2	19	17	6	0	2	4	4
Mazatepec	0	1	0	10	0	0	0	0	0	0	0	0
Miacatlán	0	8	15	34	0	1	1	1	0	1	1	4
Ocuituco	2	23	15	22	0	0	1	0	2	7	5	10
P. de Ixtla	1	21	9	60	1	7	9	21	0	5	5	3
Temixco	7	51	85	121	0	3	1	7	0	5	7	18
Temoac	0	4	2	6	0	0	0	0	0	0	0	0
Tepalcingo	0	13	11	47	0	2	0	1	0	0	0	0
Tepoztlán	11	94	103	23	0	7	3	0	0	5	3	0
Tetecala	16	74	97	10	0	1	0	0	0	0	0	0
Tetela del Volcán	0	1	0	4	0	0	0	0	0	0	0	0
Tlalnepantla	0	0	0	1	0	0	0	0	0	0	0	0
Tlaltizapán	2	12	15	40	0	2	2	3	0	2	0	1
Tlaquiltenango	2	14	22	39	0	2	2	0	0	1	0	1
Tlayacapan	6	46	60	101	0	0	4	1	0	5	5	3
Totolapan	3	6	23	7	0	0	0	0	0	0	0	0
Xochitepec	4	39	51	82	2	3	5	6	0	1	2	4
Xoxocotla	3	4	10	30	0	0	0	0	0	0	0	0
Yautepec	23	125	208	172	0	0	2	2	0	0	2	3
Yecapixtla	5	34	60	79	0	1	0	4	0	2	2	5
Zacatepec	1	24	27	72	0	1	0	0	0	4	0	4
Zacualpan	0	7	3	25	0	0	0	0	0	0	0	0
Jurisdicción Sanitaria I	214	1831	2441	3665	51	647	351	747	30	215	184	274
Jurisdicción Sanitaria II	13	109	143	313	3	33	29	58	6	32	19	23
Jurisdicción Sanitaria III	108	763	1006	1360	6	59	50	64	5	47	49	75
<b>Total</b>	<b>335</b>	<b>2703</b>	<b>3590</b>	<b>5338</b>	<b>60</b>	<b>739</b>	<b>430</b>	<b>869</b>	<b>41</b>	<b>294</b>	<b>252</b>	<b>372</b>

**Cuadro 12.3 Casos por Municipio de Enfermedades No Transmisibles hasta la semana epidemiológica 23 del 2026**

Morelos	Insuficiencia Venosa Periférica CIE-10ª REV. I87.2				Asma CIE-10ª REV. J45, J46				Gingivitis y Enfermedad Periodontal CIE-10ª REV. K05			
	2026			2025 Acumulado	2026			2025 Acumulado	2026			2025 Acumulado
	Semana	Acumulado			Semana	Acumulado			Semana	Acumulado		
		M	F	M		F	M	F				
Amacuzac	1	3	2	0	0	1	0	2	0	1	0	3
Atlatlahucan	0	2	0	4	0	0	0	0	7	27	85	1
Axochiapan	0	6	7	7	1	17	19	27	9	68	94	98
Ayala	5	13	25	21	2	20	29	18	26	243	313	38
Coatetelco	0	0	0	0	0	0	0	0	4	22	76	139
Coatlán	0	0	1	1	0	0	1	0	1	34	48	23
Cuatla	15	58	196	176	1	17	46	35	23	246	428	729
Cuernavaca	25	153	463	402	7	74	91	138	117	1022	1721	1588
E. Zapata	14	87	227	377	21	196	344	417	6	73	125	235
Hueyapan	0	0	0	0	0	0	0	0	0	0	0	0
Huitzilac	0	0	1	7	0	0	0	0	13	73	164	3
Jantetelco	0	0	0	0	0	0	0	0	0	12	46	17
Jiutepec	7	37	87	98	0	9	13	10	49	287	652	1019
Jojutla	3	19	53	92	1	23	38	68	12	127	162	168
Jonacatepec	0	1	8	5	0	1	6	4	17	120	184	105
Mazatepec	0	0	0	0	0	0	0	0	0	0	0	0
Miacatlán	1	1	3	7	0	0	0	3	0	0	2	108
Ocuituco	0	0	3	3	0	1	1	1	12	55	159	225
P. de Ixtla	3	7	30	38	0	1	5	3	3	26	54	145
Temixco	3	10	44	49	0	13	22	54	23	82	242	399
Temoac	0	0	0	0	0	0	0	0	18	59	79	4
Tepalcingo	0	4	17	30	0	1	1	3	2	4	5	12
Tepoztlán	1	4	15	10	0	10	13	1	14	67	112	128
Tetecala	0	0	0	0	1	0	4	0	0	0	1	1
Tetela del Volcán	0	0	0	0	0	0	0	0	0	2	8	2
Tlalnepantla	0	0	0	0	0	0	0	0	0	0	2	0
Tlaltizapán	1	6	22	6	0	4	4	2	27	104	375	426
Tlaquiltenango	1	0	13	7	0	2	1	3	4	18	53	250
Tlayacapan	0	2	7	2	0	11	18	0	3	13	27	16
Totolapan	0	0	1	1	0	0	0	0	0	0	0	2
Xochitepec	1	6	18	18	1	6	6	8	28	160	177	228
Xoxocotla	0	0	0	0	0	0	0	0	5	38	124	136
Yautepec	0	6	32	19	0	2	14	13	10	57	124	446
Yecapixtla	2	10	26	29	0	4	4	9	12	70	128	342
Zacatepec	2	10	24	49	1	10	13	33	11	144	258	472
Zacualpan	0	9	7	7	0	0	0	0	6	43	66	72
Jurisdicción Sanitaria I	52	298	859	969	30	308	494	631	255	1820	3320	3871
Jurisdicción Sanitaria II	11	45	144	192	2	41	61	111	62	458	1026	1600
Jurisdicción Sanitaria III	22	111	329	304	4	74	138	110	145	1019	1748	2109
<b>Total</b>	<b>85</b>	<b>454</b>	<b>1332</b>	<b>1465</b>	<b>36</b>	<b>423</b>	<b>693</b>	<b>852</b>	<b>462</b>	<b>3297</b>	<b>6094</b>	<b>7580</b>

**Cuadro 12.4 Casos por Municipio de Enfermedades No Transmisibles hasta la semana epidemiológica 23 del 2026**

Morelos	Úlceras, Gastritis y Duodenitis CIE-10ª REV. K25, K29				Enfermedad Alcohólica del Hígado CIE-10ª REV. K70 excepto K70.3				Cirrosis Hepática Alcohólica CIE-10ª REV. K70.3			
	2026			2025 Acumulado	2026			2025 Acumulado	2026			2025 Acumulado
	Semana	Acumulado			Semana	Acumulado			Semana	Acumulado		
		M	F	M		F	M	F				
Amacuzac	2	2	8	13	0	0	0	1	0	0	0	0
Atlatlahucan	0	0	0	0	0	0	0	0	0	0	0	0
Axochiapan	23	188	265	360	0	1	0	3	0	3	0	7
Ayala	12	87	160	274	0	0	1	2	0	0	0	1
Coatetelco	2	0	4	23	0	0	0	0	0	0	0	0
Coatlán	2	7	21	24	4	0	4	0	0	0	0	0
Cuatla	49	381	628	964	0	4	0	6	2	44	14	45
Cuernavaca	65	541	930	1090	0	9	2	6	0	6	0	0
E. Zapata	40	274	479	645	0	7	11	20	0	8	5	13
Hueyapan	0	0	0	0	0	0	0	0	0	0	0	0
Huitzilac	0	5	13	18	0	0	0	0	0	0	0	0
Jantetelco	0	0	5	9	0	0	0	0	0	0	0	1
Jiutepec	25	190	400	582	0	1	1	0	0	0	0	0
Jojutla	28	129	210	326	0	0	3	0	0	2	0	0
Jonacatepec	28	162	307	203	0	2	2	0	0	0	0	2
Mazatepec	0	1	3	3	0	0	0	0	0	0	0	0
Miacatlán	1	3	11	29	1	1	0	1	0	0	0	0
Ocuituco	0	5	6	24	0	0	0	1	0	0	0	0
P. de Ixtla	7	103	190	356	0	0	0	11	0	0	0	0
Temixco	16	101	230	334	0	2	0	12	0	0	0	2
Temoac	1	16	25	66	0	0	0	0	0	0	0	0
Tepalcingo	3	30	61	129	0	0	0	1	0	0	0	0
Tepoztlán	1	35	63	146	0	0	1	0	0	0	0	0
Tetecala	17	80	124	28	0	0	0	0	0	0	0	0
Tetela del Volcán	3	19	48	83	0	0	0	0	0	0	0	0
Tlalnepantla	0	0	0	0	0	0	0	0	0	0	0	0
Tlaltizapán	0	38	76	108	0	0	0	8	0	0	0	0
Tlaquiltenango	3	23	35	79	0	1	0	2	0	1	0	0
Tlayacapan	8	61	104	70	0	0	0	1	0	2	0	0
Totolapan	0	4	8	19	0	1	0	0	0	0	0	0
Xochitepec	7	68	111	118	0	0	1	3	0	1	0	0
Xoxocotla	11	63	118	139	0	0	5	11	0	0	0	0
Yautepec	27	85	196	256	0	3	0	0	0	0	0	0
Yecapixtla	7	60	96	142	0	1	0	0	0	0	0	0
Zacatepec	4	51	55	111	0	1	0	2	0	0	0	0
Zacualpan	2	6	8	11	0	0	0	0	0	1	0	0
Jurisdicción Sanitaria I	176	1305	2389	3040	5	20	20	42	0	15	5	15
Jurisdicción Sanitaria II	55	409	692	1132	0	2	8	35	0	3	0	0
Jurisdicción Sanitaria III	163	1104	1917	2610	0	12	3	14	2	50	14	56
<b>Total</b>	<b>394</b>	<b>2818</b>	<b>4998</b>	<b>6782</b>	<b>5</b>	<b>34</b>	<b>31</b>	<b>91</b>	<b>2</b>	<b>68</b>	<b>19</b>	<b>71</b>

**Cuadro 12.5 Casos por Municipio de Enfermedades No Transmisibles hasta la semana epidemiológica 23 del 2026**

Morelos	Hiperplasia de Próstata CIE-10 <sup>a</sup> REV. N40				Edema, Proteinuria y Trastornos Hipertensivos en el Embarazo, parto y Puerperio CIE-10 <sup>a</sup> REV. O10-O16				Diabetes Mellitus en el Embarazo CIE-10 <sup>a</sup> REV. O24.4			
	2026			2025 Acumulado	2026			2025 Acumulado	2026			2025 Acumulado
	Semana	Acumulado			Semana	Acumulado			Semana	Acumulado		
		M	F	M		F	M	F				
Amacuzac	0	2	0	3	0	0	0	0	0	0	0	1
Atlatlahucan	0	0	0	1	0	0	0	0	0	0	0	0
Axochiapan	1	35	0	20	0	0	27	5	1	0	7	2
Ayala	2	31	0	23	0	0	7	10	0	0	3	1
Coatetelco	0	0	0	0	0	0	0	0	0	0	0	0
Coatlán	0	1	0	0	0	0	0	0	0	0	0	0
Cuatla	8	189	0	178	8	0	75	49	0	0	21	2
Cuernavaca	19	317	0	220	5	0	48	31	0	0	9	5
E. Zapata	66	1475	0	1076	0	0	17	22	0	0	14	6
Hueyapan	0	0	0	0	0	0	0	0	0	0	0	0
Huitzilac	0	0	0	0	0	0	0	0	0	0	0	0
Jantetelco	0	1	0	2	0	0	0	0	0	0	0	0
Jiutepec	2	60	0	22	2	0	15	18	0	0	2	6
Jojutla	2	48	0	73	3	0	30	12	1	0	6	3
Jonacatepec	1	36	0	0	1	0	10	3	0	0	5	6
Mazatepec	0	0	0	0	0	0	0	0	0	0	0	0
Miacatlán	0	11	0	10	0	0	1	2	0	0	0	0
Ocuituco	0	21	0	22	2	0	34	42	1	0	12	11
P. de Ixtla	0	32	0	44	0	0	2	19	0	0	1	4
Temixco	2	34	0	43	2	0	15	11	0	0	13	18
Temoac	0	0	0	0	0	0	0	0	0	0	0	0
Tepalcingo	2	6	0	8	0	0	0	0	0	0	2	1
Tepoztlán	0	14	0	1	0	0	0	1	0	0	5	1
Tetecala	5	16	0	0	0	0	0	0	0	0	0	0
Tetela del Volcán	0	0	0	0	0	0	0	0	0	0	0	0
Tlalnepantla	0	0	0	1	0	0	0	0	0	0	0	0
Tlaltizapán	1	23	0	5	0	0	3	2	0	0	1	0
Tlaquiltenango	1	13	0	21	0	0	3	0	0	0	0	0
Tlayacapan	0	8	0	6	0	0	3	2	0	0	1	0
Totolapan	0	1	0	0	0	0	0	1	0	0	0	0
Xochitepec	1	26	0	20	0	0	4	0	0	0	0	0
Xoxocotla	0	0	0	0	0	0	0	0	0	0	0	1
Yautepec	0	21	0	20	4	0	112	37	1	0	63	13
Yecapixtla	1	20	0	24	0	0	7	7	0	0	0	0
Zacatepec	2	39	0	50	1	0	5	5	0	0	2	1
Zacualpan	0	1	0	0	0	0	0	0	0	0	0	0
Jurisdicción Sanitaria I	95	1954	0	1392	9	0	100	85	0	0	43	36
Jurisdicción Sanitaria II	6	157	0	196	4	0	43	38	1	0	10	10
Jurisdicción Sanitaria III	15	370	0	305	15	0	275	156	3	0	114	36
<b>Total</b>	<b>116</b>	<b>2481</b>	<b>0</b>	<b>1893</b>	<b>28</b>	<b>0</b>	<b>418</b>	<b>279</b>	<b>4</b>	<b>0</b>	<b>167</b>	<b>82</b>

**Cuadro 12.6 Casos por Municipio de Enfermedades No Transmisibles hasta la semana epidemiológica 23 del 2026**

Morelos	Quemaduras CIE-10ª REV. T20-T32				Intoxicación por Monóxido de carbono CIE-10ª REV. T58				Intoxicación por Plaguicidas CIE-10ª REV. T60			
	2026			2025 Acumulado	2026			2025 Acumulado	2026			2025 Acumulado
	Semana	Acumulado			Semana	Acumulado			Semana	Acumulado		
		M	F	M		F	M	F				
Amacuzac	0	0	0	0	0	0	0	0	0	0	0	0
Atlatlahucan	0	0	0	0	0	0	0	0	0	0	0	0
Axochiapan	0	13	9	12	0	0	0	0	1	5	4	4
Ayala	1	12	13	7	0	0	0	0	0	0	0	0
Coatetelco	0	0	0	0	0	0	0	0	0	0	0	0
Coatlán	0	0	0	0	0	0	0	0	0	0	0	0
Cuatla	4	17	27	47	0	0	0	0	3	18	7	4
Cuernavaca	4	30	27	17	0	0	0	0	1	4	3	3
E. Zapata	1	25	27	57	0	0	0	0	0	2	0	4
Hueyapan	0	0	0	0	0	0	0	0	0	0	0	0
Huitzilac	0	0	0	0	0	0	0	0	0	0	0	0
Jantetelco	0	1	1	0	0	0	0	0	0	0	0	0
Jiutepec	3	16	21	46	0	0	0	0	0	0	0	0
Jojutla	6	17	28	42	0	0	0	0	0	5	5	1
Jonacatepec	0	8	8	22	0	0	0	0	0	4	0	3
Mazatepec	0	0	0	1	0	0	0	0	0	0	0	0
Miacatlán	0	2	7	3	0	0	0	0	0	0	0	0
Ocuituco	2	4	4	9	0	0	0	0	0	2	0	3
P. de Ixtla	0	5	6	13	0	0	0	0	0	2	1	0
Temixco	1	6	11	7	0	3	0	0	0	3	0	0
Temoac	0	1	2	0	0	0	0	0	0	0	0	0
Tepalcingo	0	0	0	4	0	0	0	0	0	0	0	0
Tepoztlán	2	8	10	1	0	0	0	1	0	0	0	0
Tetecala	0	3	2	1	0	0	0	0	0	0	0	1
Tetela del Volcán	0	0	0	0	0	0	0	0	0	0	0	0
Tlalnepantla	1	0	1	0	0	0	0	0	0	0	0	0
Tlaltizapán	0	2	2	6	0	0	0	0	0	0	0	0
Tlaquiltenango	0	0	3	6	0	0	0	0	0	0	0	0
Tlayacapan	1	5	10	19	0	0	0	0	0	0	0	1
Totolapan	0	2	0	0	0	0	0	0	0	0	0	0
Xochitepec	0	3	5	10	0	0	0	0	0	0	0	0
Xoxocotla	0	0	0	0	0	0	0	0	0	0	0	0
Yautepec	1	10	21	31	0	0	0	0	0	0	0	0
Yecapixtla	1	9	14	10	0	0	0	0	0	0	0	0
Zacatepec	0	1	0	0	0	0	0	0	0	0	1	0
Zacualpan	0	0	0	0	0	0	0	0	0	0	0	0
Jurisdicción Sanitaria I	11	93	110	143	0	3	0	1	1	9	3	8
Jurisdicción Sanitaria II	6	25	39	67	0	0	0	0	0	7	7	1
Jurisdicción Sanitaria III	11	82	110	161	0	0	0	0	4	29	11	15
<b>Total</b>	<b>28</b>	<b>200</b>	<b>259</b>	<b>371</b>	<b>0</b>	<b>3</b>	<b>0</b>	<b>1</b>	<b>5</b>	<b>45</b>	<b>21</b>	<b>24</b>

**Cuadro 12.7 Casos por Municipio de Enfermedades No Transmisibles hasta la semana epidemiológica 23 del 2026**

Morelos	Intoxicación por Ponzofia de animales CIE-10ª REV. T63, X21, X27 excepto T63.2				Intoxicación por Picadura de Alacrán CIE-10ª REV. T63.2, X22				Efectos del Calor y de la Luz CIE-10ª REV. T37, X30			
	2026			2025 Acumulado	2026			2025 Acumulado	2026			2025 Acumulado
	Semana	Acumulado			Semana	Acumulado			Semana	Acumulado		
		M	F	M		F	M	F				
Amacuzac	0	0	0	0	7	57	41	122	0	0	0	0
Atlatlahucan	0	0	0	0	13	109	105	250	0	0	0	0
Axochiapan	0	0	0	0	17	172	174	378	0	0	0	3
Ayala	0	0	0	0	11	106	66	180	0	2	4	0
Coatetelco	0	0	0	0	2	9	2	14	0	0	0	0
Coatlán	0	0	0	0	3	17	19	43	0	0	0	0
Cuatla	0	0	0	0	58	354	398	755	1	5	4	3
Cuernavaca	0	0	0	2	31	303	457	746	0	12	4	10
E. Zapata	0	0	0	0	4	76	74	242	0	1	4	3
Hueyapan	0	0	0	0	0	1	3	1	0	0	0	0
Huitzilac	0	0	0	0	0	0	1	0	0	0	0	0
Jantetelco	0	0	0	0	1	11	11	28	0	0	0	0
Jiutepec	0	0	0	0	4	31	38	88	0	1	0	0
Jojutla	0	0	0	0	30	332	338	779	0	3	2	4
Jonacatepec	0	0	0	0	42	388	405	849	0	0	1	1
Mazatepec	0	0	0	0	2	9	10	27	0	0	0	0
Miacatlán	0	0	0	0	6	27	25	74	0	0	0	0
Ocuituco	0	0	0	0	10	133	124	274	0	0	0	0
P. de Ixtla	0	0	0	0	17	171	194	467	0	1	0	1
Temixco	0	0	0	0	26	197	232	555	0	0	1	4
Temoac	0	0	0	0	6	77	70	83	0	0	0	0
Tepalcingo	0	0	0	0	1	114	118	364	0	0	1	0
Tepoztlán	0	0	0	0	19	151	185	234	0	0	1	0
Tetecala	0	0	0	0	29	189	175	627	0	0	0	0
Tetela del Volcán	0	0	0	0	1	12	17	16	0	0	0	0
Tlalnepantla	0	0	0	0	0	0	1	2	0	0	0	0
Tlaltizapán	0	0	0	0	13	112	103	277	0	0	0	0
Tlaquiltenango	0	0	0	0	5	71	67	174	0	1	2	0
Tlayacapan	0	0	0	0	15	187	187	437	0	0	2	0
Totolapan	0	0	0	0	0	4	4	10	0	0	0	0
Xochitepec	0	0	0	0	16	93	105	139	0	0	0	0
Xoxocotla	0	0	0	0	17	150	151	300	0	0	0	0
Yautepec	0	0	0	0	55	403	490	991	0	1	2	0
Yecapixtla	0	0	0	0	8	99	67	121	0	0	0	0
Zacatepec	0	0	0	0	14	88	92	17	0	9	4	0
Zacualpan	0	0	0	0	1	23	16	51	0	0	0	0
Jurisdicción Sanitaria I	0	0	0	2	142	1102	1323	2789	0	14	10	17
Jurisdicción Sanitaria II	0	0	0	0	103	981	986	2136	0	14	8	5
Jurisdicción Sanitaria III	0	0	0	0	239	2193	2256	4790	1	8	14	7
<b>Total</b>	0	0	0	2	484	4276	4565	9715	1	36	32	29

**Cuadro 12.8 Casos por Municipio de Enfermedades No Transmisibles hasta la semana epidemiológica 23 del 2026**

Morelos	Mordedura Araña Viuda Negra CIE-10ª REV. U60.2				Mordedura Araña Violinista CIE-10ª REV. U60.3				Mordedura Otras Arañas CIE-10ª REV. T63.3, X21 EXCEPTO U60.2 y U60.3			
	2026			2025 Acumulado	2026			2025 Acumulado	2026			2025 Acumulado
	Semana	Acumulado			Semana	Acumulado			Semana	Acumulado		
		M	F	M		F	M	F				
Amacuzac	0	0	0	0	0	0	0	0	0	0	0	0
Atlatlahucan	0	0	0	0	0	0	0	0	0	0	0	0
Axochiapan	0	0	0	0	0	0	1	2	1	5	4	3
Ayala	0	0	1	1	0	0	0	0	0	0	0	0
Coatetelco	0	0	0	0	0	0	0	0	0	0	0	0
Coatlán	0	0	0	0	0	0	0	0	0	0	0	0
Cuatla	1	8	9	7	0	2	2	2	0	5	6	63
Cuernavaca	1	9	2	2	0	3	2	0	0	11	11	5
E. Zapata	0	0	0	0	1	5	2	0	1	3	1	3
Hueyapan	0	0	0	0	0	0	0	0	0	0	0	0
Huitzilac	0	0	0	0	0	0	0	0	0	0	0	0
Jantetelco	0	0	0	0	0	0	0	0	0	0	0	2
Jiutepec	0	0	0	0	0	1	0	0	0	1	0	3
Jojutla	0	0	2	1	0	0	0	1	0	0	2	3
Jonacatepec	0	8	4	4	0	1	1	1	0	2	0	5
Mazatepec	0	0	0	0	0	0	0	0	0	0	0	0
Miacatlán	0	0	0	0	0	0	0	0	0	0	0	0
Ocuituco	0	6	0	5	0	0	1	1	0	0	1	0
P. de Ixtla	0	0	2	3	0	0	0	1	0	0	2	3
Temixco	0	1	1	0	0	2	2	2	1	4	2	2
Temoac	0	0	0	0	0	0	0	0	0	0	0	0
Tepalcingo	0	0	0	0	0	0	0	0	0	0	0	2
Tepoztlán	0	1	1	0	0	0	0	0	0	1	0	1
Tetecala	0	2	1	1	0	0	2	3	0	1	1	0
Tetela del Volcán	0	0	0	0	0	0	0	0	0	0	0	0
Tlalnepantla	0	0	0	0	0	0	0	0	0	0	0	0
Tlaltizapán	0	0	0	0	0	0	0	0	0	1	0	0
Tlaquiltenango	0	0	0	0	0	0	0	0	0	0	0	0
Tlayacapan	0	0	0	1	0	0	0	1	0	0	0	10
Totolapan	0	0	0	0	0	0	0	0	0	0	0	1
Xochitepec	0	0	0	0	0	0	0	0	0	1	0	0
Xoxocotla	0	0	0	0	0	0	0	0	0	0	0	0
Yautepec	0	0	0	0	0	0	0	0	0	3	2	1
Yecapixtla	0	0	0	0	0	0	0	0	0	0	0	0
Zacatepec	0	0	3	0	0	0	0	1	1	4	2	0
Zacualpan	0	0	0	0	0	0	0	0	0	0	0	0
Jurisdicción Sanitaria I	1	13	5	3	1	11	8	5	2	22	15	14
Jurisdicción Sanitaria II	0	0	7	4	0	0	0	3	1	5	6	6
Jurisdicción Sanitaria III	1	22	14	18	0	3	5	7	1	15	13	87
<b>Total</b>	<b>2</b>	<b>35</b>	<b>26</b>	<b>25</b>	<b>1</b>	<b>14</b>	<b>13</b>	<b>15</b>	<b>4</b>	<b>42</b>	<b>34</b>	<b>107</b>

**Cuadro 12.9 Casos por Municipio de Enfermedades No Transmisibles hasta la semana epidemiológica 23 del 2026**

Morelos	Picadura de Abeja CIE-10ª REV. U60.4				Picadura de Avispa CIE-10ª REV. U60.5				Picadura por Otros Artópodos CIE-10ª REV. T63.4, X23 EXCEPTO U60.4 y U60.5			
	2026			2025 Acumulado	2026			2025 Acumulado	2026			2025 Acumulado
	Semana	Acumulado			Semana	Acumulado			Semana	Acumulado		
		M	F	M		F	M	F				
Amacuzac	2	3	1	2	0	1	0	4	0	0	0	0
Atlatlahucan	0	0	0	0	0	0	0	0	0	0	0	0
Axochiapan	0	18	9	37	0	4	6	9	0	0	2	10
Ayala	0	1	4	3	0	1	1	4	0	2	1	2
Coatetelco	0	0	0	0	0	0	0	0	0	0	0	0
Coatlán	0	0	1	0	0	0	0	0	0	0	0	0
Cuatla	1	17	15	31	0	2	0	5	6	21	17	24
Cuernavaca	2	15	17	18	0	4	2	7	0	7	6	11
E. Zapata	0	5	3	16	0	2	1	4	0	3	2	0
Hueyapan	0	1	0	0	0	0	0	0	0	0	0	0
Huitzilac	0	0	0	0	0	0	0	0	0	0	0	0
Jantetelco	0	1	0	0	0	0	0	0	0	0	0	0
Jiutepec	0	1	0	9	0	0	2	1	1	4	10	2
Jojutla	1	15	12	23	0	5	4	2	0	1	1	4
Jonacatepec	5	23	12	40	0	3	5	2	2	7	3	22
Mazatepec	0	0	0	1	0	2	0	0	0	0	0	0
Miacatlán	0	1	0	1	0	0	0	0	0	1	0	0
Ocuituco	1	8	6	10	0	0	0	0	0	1	0	1
P. de Ixtla	0	4	12	25	0	2	1	5	0	0	0	6
Temixco	1	16	4	18	1	1	4	2	0	1	1	1
Temoac	0	3	0	0	0	0	0	0	0	0	0	1
Tepalcingo	1	4	0	7	0	0	0	0	1	2	1	0
Tepoztlán	0	4	4	2	0	1	1	3	0	0	0	0
Tetecala	0	1	0	3	0	3	0	0	0	0	0	0
Tetela del Volcán	0	0	0	0	0	0	0	0	0	0	0	0
Tlalnepantla	0	0	0	2	0	0	0	1	0	0	0	2
Tlaltizapán	0	0	0	0	0	0	0	1	0	0	0	0
Tlaquiltenango	0	0	0	4	0	0	1	2	0	0	0	0
Tlayacapan	0	0	4	24	0	0	0	3	0	2	1	15
Totolapan	0	0	1	6	0	0	0	0	0	1	3	2
Xochitepec	0	1	1	9	0	2	2	1	0	3	2	2
Xoxocotla	0	7	4	5	0	1	0	1	0	0	0	0
Yautepec	0	15	14	11	0	4	3	2	0	1	2	1
Yecapixtla	0	1	1	8	0	0	0	2	0	0	0	2
Zacatepec	2	14	19	0	0	5	6	0	0	0	3	0
Zacualpan	0	0	0	3	0	0	0	0	0	1	0	0
Jurisdicción Sanitaria I	3	44	30	77	1	15	12	18	1	19	21	16
Jurisdicción Sanitaria II	5	43	48	59	0	14	12	15	0	1	4	10
Jurisdicción Sanitaria III	8	92	66	182	0	14	15	28	9	38	30	82
<b>Total</b>	16	179	144	318	1	43	39	61	10	58	55	108

**Cuadro 12.10 Casos por Municipio de Enfermedades No Transmisibles  
hasta la semana epidemiológica 23 del 2026**

Morelos	Picadura por Otros Animales Ponzosñosos CIE-10ª REV. T63.1, T63.5-T63.9, X26, X27, U60.8				Deshidratación CIE-10ª REV. E86			
	2026			2025 Acumulado	2026			2025 Acumulado
	Semana	Acumulado			Semana	Acumulado		
		M	F			M	F	
Amacuzac	0	0	0	0	0	0	0	
Atlatlahucan	0	0	0	0	0	0	0	
Axochiapan	1	0	2	6	0	23	20	1
Ayala	0	3	3	7	0	0	0	0
Coatetelco	0	0	0	0	0	0	0	0
Coatlán	0	0	0	1	0	0	0	0
Cuatla	1	6	8	24	3	83	75	0
Cuernavaca	0	76	104	71	2	4	3	3
E. Zapata	0	16	22	15	1	7	4	0
Hueyapan	0	0	0	0	0	0	0	0
Huitzilac	0	0	0	0	0	0	0	0
Jantetelco	0	0	0	0	0	0	0	0
Jiutepec	2	22	34	27	0	2	0	0
Jojutla	0	1	1	5	0	0	0	3
Jonacatepec	0	0	0	5	3	4	6	9
Mazatepec	0	0	0	0	0	0	0	1
Miacatlán	0	1	1	5	0	0	0	0
Ocuituco	0	0	0	1	0	0	0	0
P. de Ixtla	0	0	2	0	0	1	0	0
Temixco	2	10	17	31	0	0	1	2
Temoac	0	0	0	0	0	0	0	0
Tepalcingo	0	1	0	11	0	2	0	2
Tepoztlán	0	0	0	2	0	0	0	2
Tetecala	0	1	0	0	0	9	12	0
Tetela del Volcán	0	0	0	0	0	0	0	0
Tlalnepantla	0	0	0	0	0	0	0	0
Tlaltizapán	0	0	1	0	0	0	0	0
Tlaquiltenango	0	1	0	0	0	0	0	0
Tlayacapan	0	7	3	12	0	0	2	1
Totolapan	0	1	1	0	0	0	0	0
Xochitepec	1	11	6	16	0	0	0	3
Xoxocotla	0	0	0	0	0	0	0	0
Yautepec	0	2	3	13	0	1	3	0
Yecapixtla	0	2	4	1	0	0	0	0
Zacatepec	0	1	2	0	0	9	7	0
Zacualpan	0	0	0	0	0	0	1	0
Jurisdicción Sanitaria I	5	137	184	168	3	22	20	11
Jurisdicción Sanitaria II	0	3	6	5	0	10	7	3
Jurisdicción Sanitaria III	2	22	24	80	6	113	107	13
<b>Total</b>	<b>7</b>	<b>162</b>	<b>214</b>	<b>253</b>	<b>9</b>	<b>145</b>	<b>134</b>	<b>27</b>

**Cuadro 12.11 Casos por Municipio de Enfermedades No Transmisibles hasta la semana epidemiológica 23 del 2026**

Morelos	Hipotermia CIE-10ª REV. T68				Contacto Traumático con Avispas, Avispones y Abejas CIE-10ª REV. X23				Eventos Supuestamente Asociados a la Vacunación (ESAVI) CIE-10ª REV. Y58, Y59			
	2026			2025 Acumulado	2026			2025 Acumulado	2026			2025 Acumulado
	Semana	Acumulado			Semana	Acumulado			Semana	Acumulado		
		M	F	M		F	M	F				
Amacuzac	0	0	0	0	0	0	0	0	0	0	0	0
Atlatlahucan	0	0	0	0	0	0	0	0	0	0	0	0
Axochiapan	0	0	0	1	0	0	0	0	0	0	0	1
Ayala	0	0	0	0	0	0	0	0	0	0	0	1
Coatetelco	0	0	0	0	0	0	0	0	0	0	0	0
Coatlán	0	0	0	0	0	0	0	0	0	0	1	0
Cuatla	0	0	0	0	0	0	0	0	0	1	1	3
Cuernavaca	0	1	0	0	0	0	0	1	0	4	9	3
E. Zapata	0	0	0	1	0	0	0	0	0	5	0	9
Hueyapan	0	0	0	0	0	0	0	0	0	0	0	0
Huitzilac	0	0	0	0	0	0	0	0	0	0	1	0
Jantetelco	0	0	0	0	0	0	0	0	0	0	0	1
Jiutepec	0	0	0	0	0	0	0	0	0	1	0	3
Jojutla	0	0	0	0	0	0	0	1	0	7	5	15
Jonacatepec	0	0	0	0	0	0	0	0	0	0	0	2
Mazatepec	0	0	0	0	0	0	0	0	0	0	0	0
Miacatlán	0	0	0	0	0	0	0	0	0	0	0	0
Ocuituco	0	0	0	0	0	0	0	0	0	0	0	0
P. de Ixtla	0	2	0	0	0	0	0	0	1	3	0	4
Temixco	0	0	1	0	0	0	0	0	0	1	1	2
Temoac	0	0	0	0	0	0	0	0	0	0	0	0
Tepalcingo	0	0	0	0	0	0	0	0	0	0	0	0
Tepoztlán	0	0	0	0	0	0	0	0	0	0	0	0
Tetecala	0	0	0	0	0	0	0	0	0	0	0	1
Tetela del Volcán	0	0	0	0	0	0	0	0	0	0	0	0
Tlalnepantla	0	0	0	0	0	0	0	0	0	0	0	0
Tlaltizapán	0	0	0	0	0	0	0	0	0	2	3	1
Tlaquiltenango	0	0	0	0	0	0	0	0	0	1	0	4
Tlayacapan	0	0	0	0	0	0	0	0	0	0	0	0
Totolapan	0	0	0	0	0	0	0	0	0	0	0	0
Xochitepec	0	0	0	0	0	0	0	0	0	1	0	0
Xoxocotla	0	0	0	0	0	0	0	0	1	2	2	5
Yautepec	0	0	0	0	0	0	0	0	0	0	1	0
Yecapixtla	0	0	0	0	0	0	0	0	0	0	0	0
Zacatepec	0	0	0	0	0	0	0	0	0	1	2	3
Zacualpan	0	0	0	0	0	0	0	0	0	0	0	0
Jurisdicción Sanitaria I	0	1	1	1	0	0	0	1	0	12	12	18
Jurisdicción Sanitaria II	0	2	0	0	0	0	0	1	2	16	12	32
Jurisdicción Sanitaria III	0	0	0	1	0	0	0	0	0	1	2	8
<b>Total</b>	0	3	1	2	0	0	0	2	2	29	26	58

**Cuadro 13. Casos por Municipio de Trastornos de la Nutrición hasta la semana epidemiológica 23 del 2026**

Morelos	Desnutrición Severa CIE-10ª REV. E40-E43				Desnutrición Moderada CIE-10ª REV. E44.0				Desnutrición Leve CIE-10ª REV. E44.1			
	2026			2025 Acumulado	2026			2025 Acumulado	2026			2025 Acumulado
	Semana	Acumulado			Semana	Acumulado			Semana	Acumulado		
		M	F	M		F	M	F				
Amacuzac	0	1	0	0	0	0	0	0	0	0	0	7
Atlatlahucan	0	0	0	0	0	0	0	0	0	0	0	0
Axochiapan	17	13	15	12	0	10	10	16	0	25	19	48
Ayala	0	0	2	2	1	2	3	5	3	8	13	50
Coatetelco	0	0	0	0	0	0	0	0	0	0	0	0
Coatlán	0	0	0	0	0	0	0	2	0	0	0	4
Cuatla	1	9	5	8	0	2	5	20	4	33	35	78
Cuernavaca	0	1	2	2	0	9	16	25	11	60	83	190
E. Zapata	0	3	3	9	0	3	5	23	0	13	20	73
Hueyapan	0	0	0	0	0	0	0	0	0	0	0	4
Huitzilac	0	0	0	0	0	0	0	1	0	0	2	1
Jantetelco	0	0	0	0	0	0	0	0	0	2	0	0
Jiutepec	0	7	11	1	1	4	4	13	3	24	23	28
Jojutla	0	3	4	1	0	0	1	5	1	9	5	25
Jonacatepec	0	0	0	2	0	0	0	1	0	1	5	12
Mazatepec	0	0	1	0	0	0	0	0	0	0	1	5
Miacatlán	0	0	0	0	0	0	0	1	0	1	1	0
Ocuituco	0	0	1	4	0	1	0	3	4	9	16	36
P. de Ixtla	0	1	0	0	0	0	0	5	0	5	1	40
Temixco	0	4	5	2	0	4	1	6	1	3	8	47
Temoac	0	0	0	0	0	0	0	0	0	0	0	1
Tepalcingo	0	0	0	0	0	0	0	6	1	1	1	5
Tepoztlán	0	0	3	0	0	2	5	2	0	3	5	13
Tetecala	0	0	0	0	0	0	0	0	0	2	1	1
Tetela del Volcán	0	0	0	0	0	0	0	0	0	0	0	1
Tlalnepantla	0	0	0	0	0	0	0	0	0	0	0	6
Tlaltizapán	0	0	0	5	0	0	2	3	0	0	4	16
Tlaquiltenango	0	0	0	5	0	1	1	0	0	1	2	12
Tlayacapan	0	0	0	1	0	0	1	8	1	8	9	17
Totolapan	0	1	2	1	0	2	2	7	0	1	3	3
Xochitepec	0	0	1	1	0	3	5	5	1	16	14	20
Xoxocotla	0	3	0	0	0	0	0	5	0	3	1	23
Yautepec	0	0	0	2	0	2	2	4	0	7	12	42
Yecapixtla	0	0	1	2	0	0	0	1	2	6	7	11
Zacatepec	0	0	1	6	0	0	1	5	0	9	11	29
Zacualpan	0	0	0	1	0	0	0	1	0	2	3	8
Jurisdicción Sanitaria I	0	15	26	15	1	25	36	78	16	122	158	382
Jurisdicción Sanitaria II	0	8	5	17	0	1	5	23	1	27	24	152
Jurisdicción Sanitaria III	18	23	26	35	1	19	23	72	15	103	123	322
<b>Total</b>	<b>18</b>	<b>46</b>	<b>57</b>	<b>67</b>	<b>2</b>	<b>45</b>	<b>64</b>	<b>173</b>	<b>32</b>	<b>252</b>	<b>305</b>	<b>856</b>

**Cuadro 13.1 Casos por Municipio de Trastornos de la Nutrición hasta la semana epidemiológica 23 del 2026**

Morelos	Obesidad CIE-10ª REV. E66				Anorexia, Bulimia y Otros Trastornos Alimentarios CIE-10ª REV. F50			
	2026			2025 Acumulado	2026			2025 Acumulado
	Semana	Acumulado			Semana	Acumulado		
		M	F			M	F	
Amacuzac	0	11	18	11	0	0	0	0
Atlatlahucan	0	0	0	0	0	0	0	0
Axochiapan	2	22	51	37	0	1	3	3
Ayala	5	56	129	229	0	0	0	0
Coatetelco	0	0	0	0	0	0	0	0
Coatlán	1	5	10	19	0	0	0	1
Cuatla	25	357	554	660	0	1	2	3
Cuernavaca	88	602	1013	1264	0	2	5	7
E. Zapata	10	95	187	296	0	1	6	15
Hueyapan	0	0	0	0	0	0	0	1
Huitzilac	0	0	3	1	0	0	0	0
Jantetelco	1	7	7	1	0	0	0	0
Jiutepec	20	117	204	287	0	1	0	2
Jojutla	10	178	217	185	0	1	0	0
Jonacatepec	2	12	106	70	0	0	0	0
Mazatepec	0	0	0	0	0	0	0	0
Miacatlán	0	28	77	16	0	0	0	0
Ocuituco	5	32	25	102	0	0	0	0
P. de Ixtla	1	36	120	62	0	0	0	0
Temixco	1	39	70	276	0	2	0	0
Temoac	0	1	1	11	0	0	0	0
Tepalcingo	0	5	10	7	0	0	0	0
Tepoztlán	4	32	53	36	0	0	0	0
Tetecala	12	22	18	32	0	2	2	0
Tetela del Volcán	0	0	1	0	0	0	0	0
Tlalnepantla	0	0	1	1	0	0	0	1
Tlaltizapán	3	25	39	175	0	0	1	0
Tlaquiltenango	0	7	12	56	0	0	0	0
Tlayacapan	4	21	42	31	0	0	0	0
Totolapan	1	5	8	5	0	0	0	0
Xochitepec	8	87	112	220	0	0	0	1
Xoxocotla	2	35	80	51	0	0	0	0
Yautepec	5	18	135	193	0	0	0	0
Yecapixtla	5	64	97	210	0	0	1	0
Zacatepec	6	79	160	322	0	0	1	1
Zacualpan	0	2	2	28	0	0	0	0
Jurisdicción Sanitaria I	144	1027	1747	2447	0	8	13	26
Jurisdicción Sanitaria II	22	371	646	862	0	1	2	1
Jurisdicción Sanitaria III	55	602	1169	1585	0	2	6	8
<b>Total</b>	221	2000	3562	4894	0	11	21	35

**Cuadro 14. Casos por Municipio de Displasias y Neoplasias hasta la semana epidemiológica 23 del 2026**

Morelos	Tumor Maligno de la Mama CIE-10ª REV. C50				Tumor Maligno del Cuello del Útero CIE-10ª REV. C53			
	2026			2025 Acumulado	2026			2025 Acumulado
	Semana	Acumulado			Semana	Acumulado		
		M	F			M	F	
Amacuzac	0	0	0	0	0	0	0	
Atlatlahucan	0	0	0	0	0	0	0	
Axochiapan	0	0	3	4	0	0	0	
Ayala	0	1	3	2	0	0	0	
Coatetelco	0	0	0	0	0	0	0	
Coatlán	0	0	0	0	0	0	0	
Cuatla	0	0	4	5	0	0	5	
Cuernavaca	0	1	72	42	1	0	13	7
E. Zapata	1	0	112	46	0	0	27	9
Hueyapan	0	0	0	0	0	0	0	
Huitzilac	0	0	0	0	0	0	0	
Jantetelco	0	0	0	0	0	0	0	
Jiutepec	0	0	2	15	0	0	0	2
Jojutla	0	0	0	1	0	0	0	
Jonacatepec	0	0	2	0	0	0	1	0
Mazatepec	0	0	0	0	0	0	0	
Miacatlán	0	0	0	0	0	0	0	1
Ocuituco	0	0	0	0	0	0	0	
P. de Ixtla	0	0	0	1	0	0	0	
Temixco	0	0	1	5	0	0	0	1
Temoac	0	0	0	0	0	0	0	
Tepalcingo	0	0	0	4	0	0	0	
Tepoztlán	0	1	1	1	0	0	0	2
Tetecala	0	0	0	0	0	0	0	
Tetela del Volcán	0	0	0	0	0	0	0	
Tlalnepantla	0	0	0	0	0	0	0	
Tlaltizapán	0	0	0	2	0	0	0	
Tlaquiltenango	0	0	1	4	0	0	0	1
Tlayacapan	0	3	1	0	0	0	0	
Totolapan	0	0	0	1	0	0	0	
Xochitepec	0	0	0	4	0	0	0	
Xoxocotla	0	0	0	0	0	0	0	
Yautepec	0	0	5	14	0	0	1	1
Yecapixtla	0	0	0	7	0	0	0	
Zacatepec	0	0	1	4	0	0	0	1
Zacualpan	0	0	0	0	0	0	0	
Jurisdicción Sanitaria I	1	2	188	113	1	0	40	22
Jurisdicción Sanitaria II	0	0	2	12	0	0	0	2
Jurisdicción Sanitaria III	0	4	18	37	0	0	2	6
<b>Total</b>	1	6	208	162	1	0	42	30

**Cuadro 14.1 Casos por Municipio de Displasias y Neoplasias hasta la semana epidemiológica 23 del 2026**

Morelos	Displasia Cervical Leve y Moderada CIE-10ª REV. N87.0-N87.1				Displasia Cervical Severa y CaCu <i>In Situ</i> CIE-10ª REV. N87.2, D06			
	2026			2025 Acumulado	2026			2025 Acumulado
	Semana	Acumulado			Semana	Acumulado		
		M	F			M	F	
Amacuzac	0	0	0	0	0	0	0	
Atlatlahucan	0	0	0	0	0	0	0	
Axochiapan	0	0	1	0	0	0	0	
Ayala	0	0	32	1	0	0	0	
Coatetelco	0	0	0	0	0	0	0	
Coatlán	1	0	1	0	0	0	0	
Cuatla	4	0	66	54	2	0	14	6
Cuernavaca	5	0	73	25	0	0	6	0
E. Zapata	0	0	31	32	0	0	4	7
Hueyapan	0	0	3	0	0	0	0	0
Huitzilac	0	0	0	0	0	0	0	0
Jantetelco	0	0	0	0	0	0	0	0
Jiutepec	1	0	6	5	0	0	3	0
Jojutla	0	0	3	5	0	0	0	0
Jonacatepec	0	0	0	0	0	0	0	0
Mazatepec	0	0	0	0	0	0	0	0
Miacatlán	0	0	2	0	0	0	0	1
Ocuituco	0	0	0	0	0	0	0	0
P. de Ixtla	0	0	1	1	0	0	0	0
Temixco	0	0	2	7	0	0	0	0
Temoac	0	0	1	2	0	0	0	0
Tepalcingo	0	0	0	1	0	0	0	0
Tepoztlán	0	0	2	3	0	0	0	0
Tetecala	0	0	0	0	0	0	0	0
Tetela del								
Volcán	0	0	0	0	0	0	0	0
Tlalnepantla	0	0	0	0	0	0	0	0
Tlaltizapán	0	0	1	0	0	0	2	0
Tlaquiltenango	0	0	0	0	0	0	0	0
Tlayacapan	0	0	1	1	0	0	0	0
Totolapan	0	0	0	0	0	0	0	0
Xochitepec	0	0	6	0	0	0	1	0
Xoxocotla	0	0	0	0	0	0	0	0
Yautepec	0	0	5	16	0	0	0	0
Yecapixtla	0	0	3	6	0	0	0	0
Zacatepec	0	0	2	0	0	0	1	0
Zacualpan	0	0	0	0	0	0	0	0
Jurisdicción Sanitaria I	7	0	123	72	0	0	14	8
Jurisdicción Sanitaria II	0	0	7	6	0	0	3	0
Jurisdicción Sanitaria III	4	0	112	81	2	0	14	6
<b>Total</b>	11	0	242	159	2	0	31	14

**Cuadro 14.2 Casos por Municipio de Defectos al Nacimiento hasta la semana epidemiológica 23 del 2026**

Morelos	Tumor Maligno de la Próstata CIE-10ª REV. C61.0				Tumor Maligno de tráquea, Bronquios y Pulmón CIE-10ª REV. C33-C34				Tumor Maligno del Estómago CIE-10ª REV. C16.0			
	2026			2025 Acumulado	2026			2025 Acumulado	2026			2025 Acumulado
	Semana	Acumulado			Semana	Acumulado			Semana	Acumulado		
		M	F	M		F	M	F				
Amacuzac	0	0	0	0	0	0	0	0	0	0	0	
Atlatlahucan	0	0	0	0	0	0	0	0	0	0	0	
Axochiapan	0	0	0	0	0	0	0	0	0	0	0	
Ayala	0	0	0	1	0	0	0	0	0	0	0	
Coatetelco	0	0	0	0	0	0	0	0	0	0	0	
Coatlán	0	0	0	0	0	0	0	0	0	0	0	
Cuatla	0	0	0	2	0	0	0	3	0	0	3	
Cuernavaca	2	24	0	27	1	2	1	1	0	3	4	6
E. Zapata	0	109	0	39	3	32	34	33	3	33	47	59
Hueyapan	0	0	0	0	0	0	0	0	0	0	0	0
Huitzilac	0	0	0	0	0	0	0	0	0	0	0	0
Jantetelco	0	0	0	0	0	0	0	0	0	0	0	0
Jiutepec	0	0	0	8	0	0	0	1	0	0	0	1
Jojutla	0	0	0	2	0	0	0	0	0	0	0	0
Jonacatepec	0	2	0	0	0	0	1	0	0	0	1	0
Mazatepec	0	0	0	0	0	0	0	0	0	0	0	0
Miacatlán	0	0	0	1	0	0	0	0	0	0	0	1
Ocuituco	0	0	0	0	0	0	0	0	0	0	0	0
P. de Ixtla	0	0	0	1	0	0	0	0	0	0	0	1
Temixco	0	1	0	1	0	0	0	0	0	0	0	0
Temoac	0	0	0	0	0	0	0	0	0	0	0	0
Tepalcingo	0	0	0	0	0	0	0	0	0	0	0	0
Tepoztlán	0	0	0	0	0	0	0	0	0	0	0	0
Tetecala	0	0	0	0	0	0	0	0	0	0	0	0
Tetela del Volcán	0	0	0	0	0	0	0	0	0	0	0	0
Tlalnepantla	0	0	0	0	0	0	0	0	0	0	0	0
Tlaltizapán	0	0	0	0	0	0	0	1	0	0	0	0
Tlaquiltenango	0	0	0	1	0	0	0	0	0	0	0	0
Tlayacapan	0	0	0	0	0	0	0	0	0	0	0	1
Totolapan	0	0	0	0	0	0	0	0	0	0	0	0
Xochitepec	0	1	0	1	0	0	0	0	0	0	0	0
Xoxocotla	0	0	0	0	0	0	0	0	0	0	0	0
Yautepec	0	3	0	0	0	0	0	1	0	0	0	0
Yecapixtla	0	0	0	1	0	0	0	0	0	0	0	0
Zacatepec	0	2	0	8	0	0	0	1	0	0	1	1
Zacualpan	0	0	0	0	0	0	0	0	0	0	0	0
Jurisdicción Sanitaria I	2	135	0	77	4	34	35	35	3	36	51	67
Jurisdicción Sanitaria II	0	2	0	12	0	0	0	2	0	0	1	2
Jurisdicción Sanitaria III	0	5	0	4	0	0	1	4	0	0	1	4
<b>Total</b>	<b>2</b>	<b>142</b>	<b>0</b>	<b>93</b>	<b>4</b>	<b>34</b>	<b>36</b>	<b>41</b>	<b>3</b>	<b>36</b>	<b>53</b>	<b>73</b>

**Cuadro 14.3 Casos por Municipio de Defectos al Nacimiento hasta la semana epidemiológica 23 del 2026**

Morelos	Tumor Maligno del Colon y Recto CIE-10ª REV. C18-C21				Tumor Maligno del Hígado y Vías Biliares CIE-10ª REV. C22.0				Linfoma Hodking CIE-10ª REV. C81.0			
	2026			2025 Acumulado	2026			2025 Acumulado	2026			2025 Acumulado
	Semana	Acumulado			Semana	Acumulado			Semana	Acumulado		
		M	F	M		F	M	F				
Amacuzac	0	0	0	0	0	0	0	2	0	0	0	0
Atlatlahucan	0	0	0	0	0	0	0	0	0	0	0	0
Axochiapan	0	0	0	0	0	0	0	0	0	0	0	0
Ayala	0	0	0	0	0	0	0	0	0	0	0	0
Coatetelco	0	0	0	0	0	0	0	0	0	0	0	0
Coatlán	0	0	0	0	0	0	0	0	0	0	0	0
Cuatla	0	0	0	3	0	0	0	1	0	0	0	0
Cuernavaca	1	4	5	18	0	2	1	8	0	1	0	0
E. Zapata	11	128	132	158	1	18	18	24	2	44	10	64
Hueyapan	0	0	0	0	0	0	0	0	0	0	0	0
Huitzilac	0	0	0	0	0	0	0	0	0	0	0	0
Jantetelco	0	0	0	0	0	0	0	0	0	0	0	0
Jiutepec	0	0	1	6	0	0	0	1	0	0	0	1
Jojutla	0	0	0	0	0	0	0	0	0	0	0	0
Jonacatepec	0	0	4	0	0	0	0	0	0	0	0	0
Mazatepec	0	0	0	0	0	0	0	0	0	0	0	0
Miacatlán	0	0	0	0	0	0	0	0	0	0	0	0
Ocuituco	0	0	0	0	0	0	0	0	0	0	0	0
P. de Ixtla	0	0	0	0	0	0	0	0	0	0	0	0
Temixco	0	0	0	2	0	0	0	2	0	0	0	0
Temoac	0	0	0	0	0	0	0	0	0	0	0	0
Tepalcingo	0	0	0	0	0	0	0	0	0	0	0	0
Tepoztlán	0	0	0	0	0	0	0	0	0	0	0	0
Tetecala	0	0	0	0	0	0	0	0	0	0	0	0
Tetela del Volcán	0	0	0	0	0	0	0	0	0	0	0	0
Tlalnepantla	0	0	0	0	0	0	0	0	0	0	0	0
Tlaltizapán	0	0	0	1	0	0	0	0	0	0	0	0
Tlaquiltenango	0	0	0	1	0	0	0	0	0	0	0	0
Tlayacapan	0	0	0	0	0	0	0	0	0	0	0	0
Totolapan	0	0	0	0	0	0	0	0	0	0	0	0
Xochitepec	0	0	0	2	0	0	0	0	0	0	0	0
Xoxocotla	0	0	0	0	0	0	0	0	0	0	0	0
Yautepec	0	0	0	0	0	0	0	0	0	0	0	0
Yecapixtla	0	0	0	1	0	0	0	0	0	0	0	0
Zacatepec	0	0	1	4	0	0	0	0	0	0	0	1
Zacualpan	0	0	0	0	0	0	0	0	0	0	0	0
Jurisdicción Sanitaria I	12	132	138	186	1	20	19	35	2	45	10	65
Jurisdicción Sanitaria II	0	0	1	6	0	0	0	2	0	0	0	1
Jurisdicción Sanitaria III	0	0	4	4	0	0	0	1	0	0	0	0
<b>Total</b>	12	132	143	196	1	20	19	38	2	45	10	66

**Cuadro 14.4 Casos por Municipio de Defectos al Nacimiento hasta la semana epidemiológica 23 del 2026**

Morelos	Linfoma No Hodking CIE-10ª REV. C82-C85				Leucemia CIE-10ª REV. C91-C95				Tumor Maligno del Esófago CIE-10ª REV. C15			
	2026			2025 Acumulado	2026			2025 Acumulado	2026			2025 Acumulado
	Semana	Acumulado			Semana	Acumulado			Semana	Acumulado		
		M	F	M		F	M	F				
Amacuzac	0	0	0	0	0	0	0	0	0	0	0	
Atlatlahucan	0	0	0	0	0	0	0	0	0	0	0	
Axochiapan	0	0	0	0	0	0	0	0	0	0	0	
Ayala	0	0	0	1	0	0	0	0	0	0	1	
Coatetelco	0	0	0	0	0	0	0	0	0	0	0	
Coatlán	0	0	0	0	0	0	0	0	0	0	0	
Cuatla	0	0	0	0	0	0	0	1	2	2	0	
Cuernavaca	1	5	1	2	0	0	0	0	0	2	0	
E. Zapata	10	143	102	281	4	46	58	121	1	8	3	
Hueyapan	0	0	0	0	0	0	0	0	0	0	0	
Huitzilac	0	0	0	0	0	0	0	0	0	0	0	
Jantetelco	0	0	0	0	0	0	0	0	0	0	0	
Jiutepec	0	0	1	0	0	0	0	0	0	0	0	
Jojutla	0	0	0	0	0	0	1	3	0	0	0	
Jonacatepec	0	0	0	0	0	0	0	0	0	0	0	
Mazatepec	0	0	0	0	0	0	0	0	0	0	0	
Miacatlán	0	0	0	0	0	0	0	0	0	0	0	
Ocuituco	0	0	0	0	0	0	0	0	0	0	0	
P. de Ixtla	0	0	0	0	0	0	0	0	0	0	0	
Temixco	0	0	1	0	0	0	0	0	0	0	0	
Temoac	0	0	0	0	0	0	0	0	0	0	0	
Tepalcingo	0	0	0	0	0	0	0	0	0	0	0	
Tepoztlán	0	0	0	0	0	0	0	0	0	0	0	
Tetecala	0	0	0	0	0	0	0	0	0	0	0	
Tetela del Volcán	0	0	0	0	0	0	0	0	0	0	0	
Tlalnepantla	0	0	0	0	0	0	0	0	0	0	0	
Tlaltizapán	0	0	0	0	0	0	0	0	0	0	0	
Tlaquiltenango	0	0	0	0	0	0	0	0	0	0	0	
Tlayacapan	0	0	0	0	0	0	0	0	0	0	0	
Totolapan	0	0	0	0	0	0	0	0	0	0	0	
Xochitepec	0	0	0	0	0	0	0	0	0	0	0	
Xoxocotla	0	0	0	0	0	0	0	0	0	0	0	
Yautepec	0	0	0	1	0	0	0	0	0	0	1	
Yecapixtla	0	0	0	0	0	0	0	0	0	0	0	
Zacatepec	0	1	0	1	0	0	0	0	0	0	0	
Zacualpan	0	0	0	0	0	0	0	0	0	0	0	
Jurisdicción Sanitaria I	11	148	105	283	4	46	58	121	1	10	3	
Jurisdicción Sanitaria II	0	1	0	1	0	0	1	3	0	0	0	
Jurisdicción Sanitaria III	0	0	0	2	0	0	0	1	2	2	0	
<b>Total</b>	11	149	105	286	4	46	59	125	3	12	3	

**Cuadro 14.5 Casos por Municipio de Defectos al Nacimiento hasta la semana epidemiológica 23 del 2026**

Morelos	Tumor Maligno del Páncreas CIE-10ª REV. C25				Tumor Maligno del Cuerpo del Útero CIE-10ª REV. C54				Tumor Maligno del Ovario CIE-10ª REV. C56			
	2026			2025 Acumulado	2026			2025 Acumulado	2026			2025 Acumulado
	Semana	Acumulado			Semana	Acumulado			Semana	Acumulado		
		M	F	M		F	M	F				
Amacuzac	0	0	0	0	0	0	0	0	0	0	0	0
Atlatlahucan	0	0	0	0	0	0	0	0	0	0	0	0
Axochiapan	0	1	0	1	0	0	0	0	0	0	0	0
Ayala	0	0	0	0	0	0	0	1	0	0	0	0
Coatetelco	0	0	0	0	0	0	0	0	0	0	0	0
Coatlán	0	0	0	0	0	0	0	0	0	0	0	0
Cuatla	0	0	0	0	0	0	0	7	0	0	1	0
Cuernavaca	0	1	2	3	1	0	4	13	0	0	5	5
E. Zapata	0	31	26	36	0	0	36	27	2	0	82	79
Hueyapan	0	0	0	0	0	0	0	0	0	0	0	0
Huitzilac	0	0	0	0	0	0	0	0	0	0	0	0
Jantetelco	0	0	0	0	0	0	0	0	0	0	0	0
Jiutepec	0	0	0	0	0	0	0	6	0	0	1	1
Jojutla	0	0	0	0	0	0	0	1	0	0	0	0
Jonacatepec	0	1	0	0	0	0	0	0	0	0	0	0
Mazatepec	0	0	0	0	0	0	0	0	0	0	0	0
Miacatlán	0	0	0	0	0	0	0	0	0	0	0	0
Ocuituco	0	0	0	0	0	0	0	0	0	0	0	0
P. de Ixtla	0	0	0	0	0	0	0	0	0	0	0	0
Temixco	0	0	0	0	0	0	0	1	0	0	0	0
Temoac	0	0	0	0	0	0	0	0	0	0	0	0
Tepalcingo	0	0	0	0	0	0	0	0	0	0	0	0
Tepoztlán	0	0	0	0	0	0	0	1	0	0	0	1
Tetecala	0	0	0	0	0	0	0	0	0	0	0	0
Tetela del Volcán	0	0	0	0	0	0	0	0	0	0	0	0
Tlalnepantla	0	0	0	0	0	0	0	0	0	0	0	0
Tlaltizapán	0	0	0	0	0	0	0	0	0	0	0	1
Tlaquiltenango	0	0	0	0	0	0	0	0	0	0	0	0
Tlayacapan	0	0	0	0	0	0	0	0	0	0	0	0
Totolapan	0	0	0	0	0	0	0	0	0	0	0	0
Xochitepec	0	0	0	0	0	0	0	1	0	0	0	0
Xoxocotla	0	0	0	0	0	0	0	0	0	0	0	0
Yautepec	0	0	0	0	0	0	0	1	0	0	0	1
Yecapixtla	0	0	0	0	0	0	0	0	0	0	0	0
Zacatepec	0	1	0	0	0	0	0	3	0	0	1	0
Zacualpan	0	0	0	1	0	0	0	0	0	0	0	0
Jurisdicción Sanitaria I	0	32	28	39	1	0	40	49	2	0	88	86
Jurisdicción Sanitaria II	0	1	0	0	0	0	0	4	0	0	1	1
Jurisdicción Sanitaria III	0	2	0	2	0	0	0	9	0	0	1	1
<b>Total</b>	0	35	28	41	1	0	40	62	2	0	90	88

**Cuadro 14.6 Casos por Municipio de Defectos al Nacimiento hasta la semana epidemiológica 23 del 2026**

Morelos	Tumores Malignos del Encéfalo y otras partes del SNC CIE-10ª REV. C70-C72				Tumores Malignos de los Huesos y Cartílagos CIE-10ª REV. C40-c41				Tumor Maligno del Riñón CIE-10ª REV. C64			
	2026			2025 Acumulado	2026			2025 Acumulado	2026			2025 Acumulado
	Semana	Acumulado			Semana	Acumulado			Semana	Acumulado		
		M	F	M		F	M	F				
Amacuzac	0	0	0	0	0	0	0	0	0	0	0	1
Atlatlahucan	0	0	0	0	0	0	0	0	0	0	0	0
Axochiapan	0	0	0	0	0	0	0	0	0	0	0	0
Ayala	0	0	0	0	0	0	0	0	0	0	0	1
Coatetelco	0	0	0	0	0	0	0	0	0	0	0	0
Coatlán	0	0	0	0	0	0	0	0	0	0	0	0
Cuatla	0	0	0	0	0	0	0	0	0	0	0	2
Cuernavaca	0	0	0	0	0	0	1	3	0	1	1	6
E. Zapata	0	17	17	47	0	4	4	6	8	84	47	102
Hueyapan	0	0	0	0	0	0	0	0	0	0	0	0
Huitzilac	0	0	0	0	0	0	0	0	0	0	0	0
Jantetelco	0	0	0	2	0	0	0	0	0	0	0	0
Jiutepec	0	0	0	0	0	0	0	0	0	0	0	0
Jojutla	0	0	0	0	0	0	0	0	0	0	0	0
Jonacatepec	0	0	1	0	0	0	0	0	0	0	0	0
Mazatepec	0	0	0	0	0	0	0	0	0	0	0	0
Miacatlán	0	0	0	0	0	0	0	0	0	0	0	0
Ocuituco	0	0	0	0	0	0	0	0	0	0	0	0
P. de Ixtla	0	0	0	1	0	0	0	0	0	0	0	0
Temixco	0	0	0	0	0	0	0	1	0	0	0	1
Temoac	0	0	0	0	0	0	0	0	0	0	0	0
Tepalcingo	0	0	0	0	0	0	0	1	0	0	0	0
Tepoztlán	0	0	0	0	0	0	0	0	0	0	0	0
Tetecala	0	0	0	0	0	0	0	0	0	0	0	0
Tetela del Volcán	0	0	0	0	0	0	0	0	0	0	0	0
Tlalnepantla	0	0	0	0	0	0	0	0	0	0	0	0
Tlaltizapán	0	0	0	0	0	0	0	1	0	0	0	1
Tlaquiltenango	0	0	0	0	0	0	0	1	0	0	0	1
Tlayacapan	0	0	0	0	0	0	0	0	0	0	0	0
Totolapan	0	0	0	0	0	0	0	0	0	0	0	0
Xochitepec	0	0	0	0	0	0	0	0	0	0	0	1
Xoxocotla	0	0	0	0	0	0	0	0	0	0	0	0
Yautepec	0	0	0	0	0	0	0	1	0	0	0	1
Yecapixtla	0	0	0	1	0	0	0	0	0	0	0	3
Zacatepec	0	0	0	0	0	0	0	0	0	0	0	1
Zacualpan	0	0	0	0	0	0	0	0	0	0	0	0
Jurisdicción Sanitaria I	0	17	17	47	0	4	5	10	8	85	48	110
Jurisdicción Sanitaria II	0	0	0	1	0	0	0	2	0	0	0	4
Jurisdicción Sanitaria III	0	0	1	3	0	0	0	2	0	0	0	7
<b>Total</b>	0	17	18	51	0	4	5	14	8	85	48	121

**Cuadro 15. Casos por Municipio de Defectos al Nacimiento hasta la semana epidemiológica 23 del 2026**

Morelos	Anencefalia CIE-10ª REV. Q00				Encefalocele CIE-10ª REV. Q01				Microcefalia CIE-10ª REV. Q02			
	2026			2025 Acumulado	2026			2025 Acumulado	2026			2025 Acumulado
	Semana	Acumulado			Semana	Acumulado			Semana	Acumulado		
		M	F	M		F	M	F				
Amacuzac	0	0	0	0	0	0	0	0	0	0	0	0
Atlatlahucan	0	0	0	0	0	0	0	0	0	0	0	0
Axochiapan	0	0	0	0	0	0	0	0	0	0	0	0
Ayala	0	0	0	0	0	0	0	0	0	0	0	0
Coatetelco	0	0	0	0	0	0	0	0	0	0	0	0
Coatlán	0	0	0	0	0	0	0	0	0	0	0	0
Cuatla	0	0	1	0	0	0	0	0	0	1	1	0
Cuernavaca	0	0	1	1	0	0	0	0	0	1	0	0
E. Zapata	0	0	0	0	0	0	0	0	0	0	0	0
Hueyapan	0	0	0	0	0	0	0	0	0	0	0	0
Huitzilac	0	0	0	0	0	0	0	0	0	0	0	0
Jantetelco	0	0	0	0	0	0	0	0	0	0	0	0
Jiutepec	0	0	0	0	0	0	0	0	0	0	0	0
Jojutla	0	0	0	2	0	0	0	0	0	0	0	0
Jonacatepec	0	0	0	0	0	0	0	0	0	0	0	0
Mazatepec	0	0	0	0	0	0	0	0	0	0	0	0
Miacatlán	0	0	0	0	0	0	0	0	0	0	0	0
Ocuituco	0	0	0	0	0	0	0	0	0	0	0	0
P. de Ixtla	0	0	0	0	0	0	0	0	0	0	0	0
Temixco	0	0	0	0	0	0	0	0	0	0	0	0
Temoac	0	0	0	0	0	0	0	0	0	0	0	0
Tepalcingo	0	0	0	0	0	0	0	0	0	0	0	0
Tepoztlán	0	0	0	0	0	0	0	0	0	0	0	0
Tetecala	0	0	0	0	0	0	0	0	0	0	0	0
Tetela del Volcán	0	0	0	0	0	0	0	0	0	0	0	0
Tlalnepantla	0	0	0	0	0	0	0	0	0	0	0	0
Tlaltizapán	0	0	0	0	0	0	0	0	0	0	0	0
Tlaquiltenango	0	0	0	0	0	0	0	0	0	0	0	0
Tlayacapan	0	0	0	0	0	0	0	0	0	0	0	0
Totolapan	0	0	0	0	0	0	0	0	0	0	0	0
Xochitepec	0	0	0	0	0	0	0	0	0	0	0	0
Xoxocotla	0	0	0	0	0	0	0	0	0	0	0	0
Yautepec	0	0	0	0	0	0	0	0	0	0	0	1
Yecapixtla	0	0	0	0	0	0	0	0	0	0	0	0
Zacatepec	0	0	0	0	0	0	0	0	0	0	0	0
Zacualpan	0	0	0	0	0	0	0	0	0	0	0	0
Jurisdicción Sanitaria I	0	0	1	1	0	0	0	0	0	1	0	0
Jurisdicción Sanitaria II	0	0	0	2	0	0	0	0	0	0	0	0
Jurisdicción Sanitaria III	0	0	1	0	0	0	0	0	0	1	1	1
<b>Total</b>	0	0	2	3	0	0	0	0	0	2	1	1

**Cuadro 15.1 Casos por Municipio de Defectos al Nacimiento hasta la semana epidemiológica 23 del 2026**

Morelos	Espina Bífida CIE-10ª REV. Q05				Labio y Paladar Hendido CIE-10ª REV. Q35-Q37			
	2026			2025 Acumulado	2026			2025 Acumulado
	Semana	Acumulado			Semana	Acumulado		
		M	F			M	F	
Amacuzac	0	0	0	0	0	0	0	0
Atlatlahucan	0	0	0	0	0	0	0	0
Axochiapan	0	0	0	1	0	0	0	0
Ayala	0	0	0	0	0	0	0	0
Coatetelco	0	0	0	0	0	0	0	0
Coatlán	0	0	0	0	0	0	0	0
Cuatla	0	1	0	2	0	0	2	1
Cuernavaca	0	1	0	0	0	6	2	3
E. Zapata	0	0	1	3	0	1	0	3
Hueyapan	0	0	0	0	0	0	0	0
Huitzilac	0	0	0	0	0	0	0	0
Jantetelco	0	0	0	0	0	0	0	0
Jiutepec	0	0	0	0	0	0	0	0
Jojutla	0	1	0	0	0	0	0	1
Jonacatepec	0	0	0	0	0	0	0	0
Mazatepec	0	0	0	0	0	0	0	0
Miacatlán	0	0	0	0	0	0	0	0
Ocuituco	0	0	0	0	0	0	0	0
P. de Ixtla	0	0	0	0	0	0	0	0
Temixco	1	0	1	0	0	0	0	2
Temoac	0	0	0	0	0	0	0	0
Tepalcingo	0	0	0	0	0	0	0	0
Tepoztlán	0	0	0	0	0	0	0	0
Tetecala	0	0	0	0	0	0	0	0
Tetela del Volcán	0	0	0	0	0	0	0	0
Tlalnepantla	0	0	0	0	0	0	0	0
Tlaltizapán	0	0	0	0	0	0	0	0
Tlaquiltenango	0	0	0	0	0	0	0	0
Tlayacapan	0	0	0	0	0	0	0	0
Totolapan	0	0	0	0	0	0	0	0
Xochitepec	0	0	0	0	0	1	0	0
Xoxocotla	0	0	0	0	0	0	0	0
Yautepec	0	0	0	0	0	0	0	0
Yecapixtla	0	0	0	0	0	0	0	0
Zacatepec	0	0	0	0	0	0	0	0
Zacualpan	0	0	0	0	0	0	0	0
Jurisdicción Sanitaria I	1	1	2	3	0	8	2	8
Jurisdicción Sanitaria II	0	1	0	0	0	0	0	1
Jurisdicción Sanitaria III	0	1	0	3	0	0	2	1
<b>Total</b>	1	3	2	6	0	8	4	10

**Cuadro 16. Casos por Municipio de Enfermedades Neurológicas y de Salud Mental hasta la semana epidemiológica 23 del 2026**

Morelos	Depresión CIE-10ª REV. F32				Enfermedad de Parkinson CIE-10ª REV. G20				Enfermedad de Alzheimer CIE-10ª REV. G30			
	2026			2025 Acumulado	2026			2025 Acumulado	2026			2025 Acumulado
	Semana	Acumulado			Semana	Acumulado			Semana	Acumulado		
		M	F	M		F	M	F				
Amacuzac	0	3	3	2	0	0	0	0	0	0	0	0
Atlatlahucan	0	0	0	0	0	0	0	0	0	0	0	0
Axochiapan	1	22	35	36	0	1	2	4	0	6	3	7
Ayala	2	3	17	20	0	0	0	2	0	1	0	0
Coatetelco	0	0	0	0	0	0	0	0	0	0	0	0
Coatlán	0	0	1	11	0	0	0	0	0	0	0	0
Cuatla	10	50	192	240	0	2	1	3	0	1	0	0
Cuernavaca	17	85	291	250	0	7	7	8	0	2	3	1
E. Zapata	24	82	269	282	7	46	51	59	0	2	3	3
Hueyapan	0	0	0	1	0	0	0	0	0	0	0	0
Huitzilac	0	0	0	3	0	0	0	0	0	0	0	0
Jantetelco	0	0	0	1	0	0	0	0	0	0	0	0
Jiutepec	2	13	41	70	0	0	1	0	0	0	1	0
Jojutla	5	15	35	139	0	11	7	8	0	4	2	6
Jonacatepec	10	0	15	15	0	0	0	0	0	0	0	0
Mazatepec	0	0	0	0	0	0	0	0	0	0	0	0
Miacatlán	0	0	1	2	0	0	1	1	0	0	0	0
Ocuituco	1	3	22	23	0	0	0	0	0	0	0	0
P. de Ixtla	0	0	3	13	0	1	0	3	0	0	0	0
Temixco	0	10	36	57	0	0	1	3	0	0	0	0
Temoac	0	0	0	1	0	0	0	0	0	0	0	0
Tepalcingo	0	1	4	38	0	0	0	0	0	0	0	0
Tepoztlán	9	13	46	5	0	1	0	0	0	0	0	0
Tetecala	4	7	7	7	0	0	1	0	0	0	0	0
Tetela del Volcán	0	0	0	0	0	0	0	0	0	0	0	0
Tlalnepantla	0	0	1	0	0	0	0	0	0	0	0	0
Tlaltizapán	2	15	60	0	0	0	0	0	0	0	0	0
Tlaquiltenango	1	5	3	27	0	0	0	1	0	1	0	0
Tlayacapan	0	8	13	13	0	0	0	1	0	0	0	0
Totolapan	0	1	2	2	0	0	0	1	0	0	0	0
Xochitepec	7	11	25	25	0	1	0	1	0	0	0	0
Xoxocotla	0	0	0	11	0	0	0	0	0	0	0	0
Yautepec	2	4	11	34	0	0	1	1	0	0	0	0
Yecapixtla	0	2	5	9	0	1	1	0	0	0	0	0
Zacatepec	0	0	3	9	0	0	1	3	0	0	1	1
Zacualpan	0	0	2	5	0	0	0	0	0	0	0	0
Jurisdicción Sanitaria I	63	221	717	712	7	55	62	72	0	4	7	4
Jurisdicción Sanitaria II	8	38	107	201	0	12	8	15	0	5	3	7
Jurisdicción Sanitaria III	26	94	319	438	0	4	5	12	0	8	3	7
<b>Total</b>	<b>97</b>	<b>353</b>	<b>1143</b>	<b>1351</b>	<b>7</b>	<b>71</b>	<b>75</b>	<b>99</b>	<b>0</b>	<b>17</b>	<b>13</b>	<b>18</b>

**Cuadro 16.1 Casos por Municipio de Enfermedades Neurológicas y de Salud hasta la semana epidemiológica 23 del 2026**

Morelos	Envenenamiento autoinfligido intencionalmente por analgésicos no narcóticos, antipiréticos y antiinflamatorios CIE-10ª REV. X60				Envenenamiento autoinfligido intencionalmente por drogas antiepilépticas, sedantes, hipnóticas, antiparkinsonianas y psicotrópicas CIE-10ª REV. X61				Lesión autoinfligida intencionalmente por ahorcamiento, estrangulamiento o sofocación CIE-10ª REV. X70			
	2026			2025 Acumulado	2026			2025 Acumulado	2026			2025 Acumulado
	Semana	Acumulado			Semana	Acumulado			Semana	Acumulado		
		M	F	M		F	M	F				
Amacuzac	0	0	0	0	0	0	0	0	0	0	0	
Atlatlahucan	0	0	0	0	0	0	0	0	0	0	0	
Axochiapan	0	2	1	1	0	0	1	0	0	0	0	
Ayala	0	0	0	0	0	0	0	0	0	0	0	
Coatetelco	0	0	0	0	0	0	0	0	0	0	0	
Coatlán	0	0	0	0	0	0	0	0	0	0	0	
Cuatla	1	8	13	30	2	6	6	10	0	1	1	
Cuernavaca	0	0	1	1	1	2	3	3	0	0	0	
E. Zapata	0	0	2	12	1	3	17	17	0	2	1	4
Hueyapan	0	0	0	0	0	0	0	0	0	0	0	
Huitzilac	0	0	0	0	0	0	0	0	0	0	0	
Jantetelco	0	0	0	0	0	0	0	0	0	0	0	
Jiutepec	0	0	0	0	0	0	0	0	0	0	0	
Jojutla	2	1	4	2	0	1	5	6	1	2	0	1
Jonacatepec	0	1	0	0	0	9	5	6	0	0	0	0
Mazatepec	0	0	0	0	0	0	0	0	0	0	0	0
Miacatlán	0	0	0	0	0	0	0	0	0	0	0	0
Ocuituco	0	0	0	0	0	0	0	0	0	0	0	0
P. de Ixtla	0	0	0	0	0	0	0	0	0	0	0	0
Temixco	0	0	1	5	0	0	2	3	0	0	0	0
Temoac	0	0	0	0	0	0	0	0	0	0	0	0
Tepalcingo	0	0	0	0	0	0	0	0	0	0	0	0
Tepoztlán	0	0	0	0	0	0	0	0	0	0	0	0
Tetecala	0	0	0	0	0	0	0	1	0	0	0	0
Tetela del Volcán	0	0	0	0	0	0	0	0	0	0	0	0
Tlalnepantla	0	0	0	0	0	0	0	0	0	0	0	0
Tlaltizapán	0	0	0	0	0	0	0	0	0	0	0	0
Tlaquiltenango	0	0	0	0	0	0	0	0	0	0	0	0
Tlayacapan	0	0	0	0	0	0	0	1	0	0	0	0
Totolapan	0	0	0	0	0	0	0	0	0	0	0	0
Xochitepec	0	0	0	0	0	0	0	0	0	0	0	0
Xoxocotla	0	0	0	0	0	0	0	0	0	0	0	0
Yautepec	0	0	0	1	0	0	0	1	0	0	0	0
Yecapixtla	0	0	0	0	0	0	0	0	0	0	0	0
Zacatepec	0	0	0	0	0	0	3	0	0	0	0	0
Zacualpan	0	0	0	0	0	0	0	0	0	0	0	0
Jurisdicción Sanitaria I	0	0	4	18	2	5	22	24	0	2	1	4
Jurisdicción Sanitaria II	2	1	4	2	0	1	8	6	1	2	0	1
Jurisdicción Sanitaria III	1	11	14	32	2	15	12	18	0	1	1	1
<b>Total</b>	<b>3</b>	<b>12</b>	<b>22</b>	<b>52</b>	<b>4</b>	<b>21</b>	<b>42</b>	<b>48</b>	<b>1</b>	<b>5</b>	<b>2</b>	<b>6</b>

**Cuadro 16.2 Casos por Municipio de Accidentes  
hasta la semana epidemiológica 23 del 2026**

Morelos	Lesión autoinfligida intencionalmente por disparo de arma corta CIE-10ª REV. X72				Lesión autoinfligida intencionalmente por objeto cortante CIE-10ª REV. X78			
	2026			2025 Acumulado	2026			2025 Acumulado
	Semana	Acumulado			Semana	Acumulado		
		M	F	M		F		
Amacuzac	0	0	0	0	0	0	0	0
Atlatlahucan	0	0	0	0	0	0	0	0
Axochiapan	0	0	0	0	0	0	0	0
Ayala	0	0	0	0	0	0	0	0
Coatetelco	0	0	0	0	0	0	0	0
Coatlán	0	0	0	0	0	0	0	0
Cuatla	0	3	0	0	1	1	6	3
Cuernavaca	0	0	0	0	0	0	0	2
E. Zapata	0	0	0	0	0	2	2	5
Hueyapan	0	0	0	0	0	0	0	0
Huitzilac	0	0	0	0	0	0	0	0
Jantetelco	0	0	0	0	0	0	0	0
Jiutepec	0	0	0	0	0	0	0	0
Jojutla	0	0	0	0	0	0	1	2
Jonacatepec	0	0	0	0	0	0	0	0
Mazatepec	0	0	0	0	0	0	0	0
Miacatlán	0	0	0	0	0	0	0	0
Ocuituco	0	0	0	0	0	0	0	0
P. de Ixtla	0	0	0	0	0	0	0	12
Temixco	0	0	0	0	0	1	1	2
Temoac	0	0	0	0	0	1	0	0
Tepalcingo	0	0	0	0	0	0	0	1
Tepoztlán	0	0	0	0	0	0	0	0
Tetecala	0	0	0	0	0	0	0	1
Tetela del Volcán	0	0	0	0	0	0	0	0
Tlalnepantla	0	0	0	0	0	0	0	0
Tlaltizapán	0	0	0	0	0	0	0	0
Tlaquiltenango	0	0	0	0	0	0	0	0
Tlayacapan	0	0	0	0	0	0	1	0
Totolapan	0	0	0	0	0	0	0	0
Xochitepec	0	0	0	0	0	0	0	0
Xoxocotla	0	0	0	0	0	0	0	12
Yautepec	0	0	0	0	0	0	0	0
Yecapixtla	0	0	0	0	0	0	0	0
Zacatepec	0	0	0	0	0	0	0	0
Zacualpan	0	0	0	0	0	0	1	0
Jurisdicción Sanitaria I	0	0	0	0	0	3	3	10
Jurisdicción Sanitaria II	0	0	0	0	0	0	1	26
Jurisdicción Sanitaria III	0	3	0	0	1	2	8	4
<b>Total</b>	0	3	0	0	1	5	12	40

**Cuadro 16.3 Casos por Municipio de Enfermedades Neurológicas y de Salud hasta la semana epidemiológica 23 del 2026**

Morelos	Lesión autoinfligida intencionalmente al saltar desde un lugar elevado CIE-10ª REV. X80				Historia personal de lesión autoinfligida intencionalmente (intento de suicidio) CIE-10ª REV. Z91.5				Otros síntomas y signos que involucran el estado emocional (ideación suicida) CIE-10ª REV. R45.8			
	2026			2025 Acumulado	2026			2025 Acumulado	2026			2025 Acumulado
	Semana	Acumulado			Semana	Acumulado			Semana	Acumulado		
		M	F	M		F	M	F				
Amacuzac	0	0	0	0	0	0	0	0	0	0	0	0
Atlatlahucan	0	0	0	0	0	0	0	0	0	0	0	0
Axochiapan	0	0	0	0	0	0	0	0	0	0	0	0
Ayala	0	0	0	0	0	0	0	1	0	0	0	0
Coatetelco	0	0	0	0	0	0	0	0	0	0	0	0
Coatlán	0	0	0	0	0	0	0	0	0	0	0	0
Cuatla	1	2	0	0	0	1	0	4	0	3	0	0
Cuernavaca	0	0	0	0	0	2	3	7	1	1	4	4
E. Zapata	0	0	0	0	0	1	0	3	0	0	1	2
Hueyapan	0	0	0	0	0	0	0	0	0	0	0	0
Huitzilac	0	0	0	0	0	0	0	0	0	0	0	0
Jantetelco	0	0	0	0	0	0	0	0	0	0	0	0
Jiutepec	0	0	0	0	0	0	3	3	0	1	0	0
Jojutla	0	0	0	0	0	1	2	1	0	0	0	0
Jonacatepec	0	0	0	0	0	0	0	0	0	0	0	0
Mazatepec	0	0	0	0	0	0	0	0	0	0	0	0
Miacatlán	0	0	0	0	0	0	0	0	0	0	0	0
Ocuituco	0	0	0	0	2	1	4	10	1	1	3	0
P. de Ixtla	0	0	0	0	0	0	0	1	0	0	0	0
Temixco	0	0	0	0	0	0	1	0	0	3	4	0
Temoac	0	0	0	0	0	0	0	0	0	1	0	0
Tepalcingo	0	0	0	0	0	0	0	0	0	0	0	0
Tepoztlán	0	0	0	0	0	0	0	1	0	0	0	0
Tetecala	0	0	0	0	0	0	0	0	0	0	1	0
Tetela del Volcán	0	0	0	0	0	0	0	0	0	0	0	0
Tlalnepantla	0	0	0	0	0	0	0	0	0	0	0	0
Tlaltizapán	0	0	0	0	0	0	0	0	0	0	0	0
Tlaquiltenango	0	0	0	0	0	0	0	0	0	0	0	0
Tlayacapan	0	0	0	0	0	0	0	0	0	0	0	1
Totolapan	0	0	0	0	0	0	0	0	0	0	0	0
Xochitepec	0	0	0	0	2	1	2	0	1	1	0	0
Xoxocotla	0	0	0	0	0	0	0	0	0	0	0	0
Yautepec	0	0	0	0	0	0	0	1	0	0	0	0
Yecapixtla	0	0	0	0	0	0	0	0	0	0	0	0
Zacatepec	0	0	0	0	0	0	1	1	0	0	0	0
Zacualpan	0	0	0	0	0	0	0	0	0	0	0	0
Jurisdicción Sanitaria I	0	0	0	0	2	4	9	14	2	6	10	6
Jurisdicción Sanitaria II	0	0	0	0	0	1	3	3	0	0	0	0
Jurisdicción Sanitaria III	1	2	0	0	2	2	4	16	1	5	3	1
<b>Total</b>	<b>1</b>	<b>2</b>	<b>0</b>	<b>0</b>	<b>4</b>	<b>7</b>	<b>16</b>	<b>33</b>	<b>3</b>	<b>11</b>	<b>13</b>	<b>7</b>

**Cuadro 17. Casos por Municipio de Accidentes  
hasta la semana epidemiológica 23 del 2026**

Morelos	Peatón Lesionado en Accidente de Transporte CIE-10ª REV. V01-V09				Accidente de Transporte en Vehículos con Motor CIE-10ª REV. V20-V29, V40-V79			
	2026			2025 Acumulado	2026			2025 Acumulado
	Semana	Acumulado			Semana	Acumulado		
		M	F			M	F	
Amacuzac	0	0	0	1	0	1	0	0
Atlatlahucan	0	0	0	0	0	0	0	0
Axochiapan	0	1	0	1	0	23	2	14
Ayala	0	0	0	0	0	1	0	5
Coatetelco	0	0	0	0	0	0	0	0
Coatlán	0	0	0	0	0	0	0	0
Cuautla	4	27	14	37	18	406	209	498
Cuernavaca	2	3	9	9	102	618	594	1154
E. Zapata	0	3	2	3	1	21	8	43
Hueyapan	0	0	0	0	0	0	0	0
Huitzilac	0	0	0	0	0	0	0	0
Jantetelco	0	2	0	0	0	0	0	0
Jiutepec	0	0	0	0	0	8	4	9
Jojutla	0	4	3	4	1	46	32	56
Jonacatepec	0	0	1	14	2	87	48	12
Mazatepec	0	0	0	0	0	0	0	0
Miacatlán	0	0	0	0	0	0	0	0
Ocuituco	0	1	0	1	0	25	13	14
P. de Ixtla	0	0	0	0	0	10	0	5
Temixco	1	6	8	7	13	146	92	125
Temoac	0	0	0	0	0	0	1	3
Tepalcingo	0	0	0	0	0	0	0	1
Tepoztlán	0	0	0	0	0	0	0	2
Tetecala	1	11	5	0	4	52	37	54
Tetela del Volcán	0	0	0	0	0	0	0	0
Tlalnepantla	0	0	0	0	0	0	0	1
Tlaltizapán	0	0	0	0	0	0	0	1
Tlaquiltenango	0	0	0	0	0	0	0	2
Tlayacapan	0	0	0	0	0	0	1	4
Totolapan	0	0	0	1	0	1	1	2
Xochitepec	0	0	0	0	1	1	0	0
Xoxocotla	0	0	0	0	0	0	0	11
Yautepec	0	0	2	0	3	13	12	14
Yecapixtla	0	0	0	0	0	0	0	0
Zacatepec	0	0	0	0	1	0	1	0
Zacualpan	0	0	0	0	0	1	0	0
Jurisdicción Sanitaria I	4	23	24	19	121	846	735	1387
Jurisdicción Sanitaria II	0	4	3	5	2	57	33	75
Jurisdicción Sanitaria III	4	31	17	54	23	557	287	568
<b>Total</b>	<b>8</b>	<b>58</b>	<b>44</b>	<b>78</b>	<b>146</b>	<b>1460</b>	<b>1055</b>	<b>2030</b>

**Cuadro 17.1 Casos por Municipio de Accidentes hasta la semana epidemiológica 23 del 2026**

Morelos	Mordeduras por Perro CIE-10ª REV. W54				Mordeduras por otros Mamíferos CIE-10ª REV. W55				Mordeduras por Serpiente de Cascabel CIE-10ª REV. U60.0			
	2026			2025 Acumulado	2026			2025 Acumulado	2026			2025 Acumulado
	Semana	Acumulado			Semana	Acumulado			Semana	Acumulado		
		M	F	M		F	M	F				
Amacuzac	0	3	1	1	0	0	0	1	0	0	0	0
Atlatlahucan	0	0	0	6	0	0	0	0	0	0	0	0
Axochiapan	0	8	12	23	0	0	1	8	0	0	0	0
Ayala	1	41	20	25	0	2	1	4	0	0	0	0
Coatetelco	1	5	0	0	0	0	0	0	0	0	0	0
Coatlán	0	1	0	0	0	0	0	0	0	0	0	0
Cuatla	15	128	105	144	3	12	17	14	2	2	3	0
Cuernavaca	13	163	142	241	2	20	23	33	0	2	0	0
E. Zapata	1	16	19	22	0	0	9	10	0	0	0	0
Hueyapan	0	2	0	0	0	0	0	0	0	0	0	0
Huitzilac	1	3	3	0	0	0	0	0	0	0	0	0
Jantetelco	0	3	0	12	0	3	1	0	0	0	0	0
Jiutepec	0	9	3	21	0	6	0	4	0	0	0	0
Jojutla	1	25	18	48	1	2	4	18	0	0	0	0
Jonacatepec	2	18	10	23	0	2	4	5	1	2	0	0
Mazatepec	0	1	2	3	0	0	1	0	0	0	0	0
Miacatlán	0	0	1	0	0	0	0	0	0	0	0	0
Ocuituco	3	7	8	25	0	2	3	1	0	1	1	1
P. de Ixtla	0	15	7	55	0	0	1	5	0	0	0	1
Temixco	5	28	22	31	2	9	6	4	0	0	0	0
Temoac	0	3	1	3	1	1	0	3	0	0	0	0
Tepalcingo	0	5	8	21	0	0	0	1	0	0	0	0
Tepoztlán	3	21	14	13	1	2	6	0	0	0	0	0
Tetecala	0	3	4	5	0	1	0	0	0	0	0	1
Tetela del Volcán	0	8	2	17	0	0	0	0	0	0	0	1
Tlalnepantla	1	2	0	2	0	0	0	0	0	0	0	0
Tlaltizapán	0	6	1	14	0	0	1	1	0	0	0	0
Tlaquiltenango	0	2	3	11	0	0	0	0	0	0	0	0
Tlayacapan	3	23	14	69	0	1	0	8	0	0	0	0
Totolapan	0	3	1	15	0	0	0	1	0	0	0	0
Xochitepec	1	10	4	10	0	3	3	1	0	0	0	0
Xoxocotla	0	9	9	26	0	2	2	2	0	0	0	0
Yautepec	4	45	30	91	0	2	8	7	0	0	0	0
Yecapixtla	2	17	8	17	2	3	2	1	0	0	0	0
Zacatepec	2	27	26	59	0	1	3	3	0	0	0	0
Zacualpan	0	1	1	3	0	0	1	0	0	0	0	0
Jurisdicción Sanitaria I	25	260	214	346	5	41	48	52	0	2	0	1
Jurisdicción Sanitaria II	3	87	65	214	1	5	11	30	0	0	0	1
Jurisdicción Sanitaria III	31	314	220	496	6	28	38	53	3	5	4	2
<b>Total</b>	<b>59</b>	<b>661</b>	<b>499</b>	<b>1056</b>	<b>12</b>	<b>74</b>	<b>97</b>	<b>135</b>	<b>3</b>	<b>7</b>	<b>4</b>	<b>4</b>

**Cuadro 17.2 Casos por Municipio de Accidentes hasta la semana epidemiológica 23 del 2026**

Morelos	Mordeduras por Serpiente de Coral CIE-10ª REV. U60.1				Mordeduras por Otras Serpientes CIE-10ª REV. T63.0, X20 EXCEPTO U60.0 y U60.1				Envenenamiento accidental por, y exposición a sustancias nocivas CIE-10ª REV. X40-X49			
	2026			2025 Acumulado	2026			2025 Acumulado	2026			2025 Acumulado
	Semana	Acumulado			Semana	Acumulado			Semana	Acumulado		
		M	F	M		F	M	F				
Amacuzac	0	0	0	0	0	0	0	0	0	0	0	0
Atlatlahucan	0	0	0	0	0	0	0	0	0	0	0	0
Axochiapan	0	0	0	0	0	0	0	0	0	0	0	3
Ayala	0	0	0	0	0	0	0	0	0	0	0	0
Coatetelco	0	0	0	0	0	0	0	0	0	0	0	0
Coatlán	0	0	0	0	0	0	0	0	0	0	0	0
Cuatla	0	0	0	0	0	2	0	0	1	22	12	1
Cuernavaca	0	1	0	0	0	0	0	0	0	0	0	0
E. Zapata	0	0	0	0	0	0	0	0	1	1	0	1
Hueyapan	0	0	0	0	0	0	0	0	0	0	0	0
Huitzilac	0	0	0	0	0	0	0	0	0	0	0	0
Jantetelco	0	0	0	0	0	0	0	0	0	0	0	0
Jiutepec	0	0	0	0	0	0	0	0	0	0	1	0
Jojutla	0	0	0	0	0	1	0	0	0	0	0	0
Jonacatepec	0	0	0	0	0	0	0	1	2	4	0	8
Mazatepec	0	0	0	0	0	0	0	0	0	0	0	0
Miacatlán	0	0	0	0	0	0	0	0	0	0	0	0
Ocuituco	0	0	0	0	0	0	0	0	0	0	0	0
P. de Ixtla	0	0	0	0	0	0	1	1	0	0	0	0
Temixco	0	0	0	0	0	0	0	0	0	3	1	9
Temoac	0	0	0	0	0	0	0	0	0	0	0	0
Tepalcingo	0	0	0	0	1	1	0	0	0	1	0	0
Tepoztlán	0	0	0	0	0	1	0	0	0	0	0	0
Tetecala	0	0	0	1	0	0	0	0	0	0	0	1
Tetela del Volcán	0	0	0	0	0	0	0	0	0	0	0	0
Tlalnepantla	0	0	0	0	0	0	0	0	0	0	0	0
Tlaltizapán	0	0	0	0	0	0	0	0	0	0	0	0
Tlaquiltenango	0	0	0	0	0	0	0	0	0	0	0	0
Tlayacapan	0	0	0	0	0	0	0	0	0	0	0	0
Totolapan	0	0	0	0	0	0	0	0	0	0	0	1
Xochitepec	0	0	0	0	0	1	1	0	0	0	1	0
Xoxocotla	0	0	0	0	0	0	0	0	0	0	0	0
Yautepec	0	0	0	0	0	0	0	0	0	0	0	0
Yecapixtla	0	0	0	0	0	0	0	0	0	0	0	0
Zacatepec	0	0	0	0	0	1	0	0	0	0	0	0
Zacualpan	0	0	0	0	0	0	0	0	0	0	0	0
Jurisdicción Sanitaria I	0	1	0	1	0	2	1	0	1	4	3	11
Jurisdicción Sanitaria II	0	0	0	0	0	2	1	1	0	0	0	0
Jurisdicción Sanitaria III	0	0	0	0	1	3	0	1	3	27	12	13
<b>Total</b>	0	1	0	1	1	7	2	2	4	31	15	24

**Cuadro 17.3 Casos por Municipio de Accidentes hasta la semana epidemiológica 23 del 2026**

Morelos	Contacto Traumático con otros Animales y Plantas Venenosas CIE-10ª REV. X24-X29 EXCEPTO X26, X27				Exposición al Humo, Fuego y LLamas CIE-10ª REV. X00-X09				Contacto Con Calor y Sustancias Calientes CIE-10ª REV. X10-X19			
	2026			2025 Acumulado	2026			2025 Acumulado	2026			2025 Acumulado
	Semana	Acumulado			Semana	Acumulado			Semana	Acumulado		
		M	F	M		F	M	F				
Amacuzac	0	0	0	0	0	0	0	0	0	0	0	
Atlatlahucan	0	0	0	0	0	0	0	0	0	0	0	
Axochiapan	0	0	0	0	0	0	0	0	0	0	0	
Ayala	0	0	0	0	0	0	0	1	0	0	1	
Coatetelco	0	0	0	0	0	0	0	0	0	0	0	
Coatlán	0	0	0	0	0	0	0	0	0	0	0	
Cuatla	0	2	1	0	0	2	2	0	0	5	7	
Cuernavaca	0	0	0	0	0	0	1	0	0	0	0	
E. Zapata	0	1	0	0	0	0	0	0	0	1	0	
Hueyapan	0	0	0	0	0	0	0	0	0	0	0	
Huitzilac	0	0	0	0	0	0	0	0	0	0	0	
Jantetelco	0	0	0	0	0	0	0	0	0	0	0	
Jiutepec	0	0	1	0	0	0	0	0	0	0	0	
Jojutla	0	0	0	0	0	0	0	0	0	0	0	
Jonacatepec	0	0	0	0	0	0	0	1	1	2	0	
Mazatepec	0	0	0	0	0	0	0	0	0	0	0	
Miacatlán	0	0	0	0	0	0	0	0	0	0	0	
Ocuituco	0	0	0	0	0	0	0	1	0	0	0	
P. de Ixtla	0	0	0	0	0	0	0	0	0	0	0	
Temixco	0	0	0	0	0	0	1	1	0	4	2	
Temoac	0	0	0	0	0	2	0	0	0	0	0	
Tepalcingo	0	0	0	0	0	0	0	0	0	0	0	
Tepoztlán	0	0	0	0	0	0	0	6	0	0	2	
Tetecala	0	0	0	0	0	0	0	0	0	0	0	
Tetela del Volcán	0	0	0	0	0	0	0	0	0	0	0	
Tlalnepantla	0	0	0	0	0	0	0	0	0	0	0	
Tlaltizapán	0	2	0	1	0	0	0	0	0	0	0	
Tlaquiltenango	0	3	0	0	0	0	0	0	0	0	0	
Tlayacapan	0	0	0	0	0	0	0	0	0	0	0	
Totolapan	0	0	0	0	0	0	0	0	0	0	0	
Xochitepec	0	0	0	0	0	0	0	0	0	0	0	
Xoxocotla	0	0	0	0	0	0	0	0	0	0	0	
Yautepec	0	0	0	0	0	0	0	0	0	2	5	
Yecapixtla	0	0	0	0	0	0	0	0	0	1	0	
Zacatepec	0	0	0	0	0	0	0	0	0	0	0	
Zacualpan	0	0	0	0	0	0	0	0	0	0	0	
Jurisdicción Sanitaria I	0	1	1	0	0	0	2	7	0	4	3	2
Jurisdicción Sanitaria II	0	5	0	1	0	0	0	0	0	0	0	0
Jurisdicción Sanitaria III	0	2	1	0	0	4	2	3	1	7	10	6
<b>Total</b>	0	8	2	1	0	4	4	10	1	11	13	8

**Cuadro 17.4 Casos por Municipio de Accidentes hasta la semana epidemiológica 23 del 2026**

Morelos	Asfixia CIE-10ª REV. T17.2-T17.9				Ahogamiento y Sumersión No Mortal CIE-10ª REV. T75.1				Quemaduras Solares CIE-10ª REV. L55			
	2026			2025 Acumula do	2026			2025 Acumula do	2026			2025 Acumula do
	Semana	Acumulado			Semana	Acumulado			Semana	Acumulado		
		M	F	M		F	M	F				
Amacuzac	0	0	0	0	0	0	0	0	0	0	0	
Atlatlahucan	0	0	0	0	0	0	0	0	0	0	0	
Axochiapan	0	0	0	0	0	0	0	0	0	0	0	
Ayala	0	0	0	0	0	0	0	0	0	0	0	
Coatetelco	0	0	0	0	0	0	0	0	0	0	0	
Coatlán	0	0	0	0	0	0	0	0	0	0	0	
Cuatla	0	0	0	0	0	1	1	0	0	0	0	
Cuernavaca	0	0	3	0	0	0	0	0	0	4	0	
E. Zapata	0	1	0	0	0	0	0	0	0	0	0	
Hueyapan	0	0	0	0	0	0	0	0	0	0	0	
Huitzilac	0	0	0	0	0	0	0	0	0	0	0	
Jantetelco	0	0	0	0	0	0	0	0	0	0	0	
Jiutepec	0	2	0	0	0	0	0	0	0	1	0	
Jojutla	0	0	0	0	0	1	0	0	0	0	0	
Jonacatepec	0	0	0	0	0	0	0	0	0	0	0	
Mazatepec	0	0	0	0	0	0	0	0	0	0	0	
Miacatlán	0	1	0	0	0	0	0	0	0	0	0	
Ocuituco	0	0	0	0	0	0	0	0	0	0	0	
P. de Ixtla	0	0	2	0	0	0	0	0	0	0	0	
Temixco	0	0	1	0	0	0	0	0	0	0	0	
Temoac	0	0	0	0	0	0	0	0	0	0	0	
Tepalcingo	0	0	0	0	0	0	0	0	0	0	0	
Tepoztlán	0	0	0	0	0	0	0	0	0	0	0	
Tetecala	0	0	0	0	0	0	0	0	0	0	0	
Tetela del Volcán	0	0	0	0	0	0	0	0	0	0	0	
Tlalnepantla	0	0	0	0	0	0	0	0	0	0	0	
Tlaltizapán	0	1	0	0	0	0	0	0	0	0	0	
Tlaquiltenango	0	0	0	0	0	0	0	0	0	0	0	
Tlayacapan	0	0	0	0	0	0	0	0	0	0	0	
Totolapan	0	0	0	0	0	0	0	0	0	0	0	
Xochitepec	0	0	1	0	0	0	0	0	0	0	0	
Xoxocotla	0	0	0	0	0	0	0	0	0	0	0	
Yautepec	0	0	0	0	0	0	0	0	0	0	0	
Yecapixtla	0	0	0	0	0	0	0	0	0	0	0	
Zacatepec	0	0	1	0	0	0	0	0	0	0	0	
Zacualpan	0	0	0	0	0	0	0	0	0	0	0	
Jurisdicción Sanitaria I	0	4	5	0	0	0	0	0	0	5	0	
Jurisdicción Sanitaria II	0	1	3	0	0	1	0	0	0	0	0	
Jurisdicción Sanitaria III	0	0	0	0	0	1	1	0	0	0	0	
<b>Total</b>	0	5	8	0	0	2	1	0	0	5	0	

**Cuadro 17.5 Casos por Municipio de Accidentes  
hasta la semana epidemiológica 23 del 2026**

Morelos	Violencia Intrafamiliar CIE-10ª REV. Y07.0-Y07.2				Herida por Arma de Fuego y Punzocortante CIE-10ª REV. W32-W34			
	2026			2025 Acumulado	2026			2025 Acumulado
	Semana	Acumulado			Semana	Acumulado		
		M	F			M	F	
Amacuzac	0	0	6	2	0	1	0	3
Atlatlahucan	0	0	2	3	0	0	0	6
Axochiapan	0	1	19	11	4	60	27	68
Ayala	0	0	17	33	0	2	0	9
Coatetelco	0	0	0	0	0	0	0	0
Coatlán	0	0	1	0	0	0	0	0
Cuatla	0	1	76	126	14	192	47	157
Cuernavaca	4	5	54	61	2	17	6	27
E. Zapata	0	0	6	6	0	1	0	16
Hueyapan	0	1	0	0	0	0	0	0
Huitzilac	0	0	0	1	0	0	0	0
Jantetelco	0	0	4	3	0	0	0	0
Jiutepec	0	0	2	9	0	0	0	0
Jojutla	0	1	1	4	0	8	1	17
Jonacatepec	0	0	2	4	0	4	0	0
Mazatepec	0	0	2	1	0	0	0	1
Miacatlán	0	0	0	0	0	0	0	0
Ocuituco	0	0	4	16	1	5	1	2
P. de Ixtla	0	0	2	12	0	30	20	31
Temixco	2	3	36	32	2	44	14	45
Temoac	0	0	5	14	0	0	0	0
Tepalcingo	0	0	2	11	0	0	0	0
Tepoztlán	1	1	10	9	0	1	1	9
Tetecala	0	0	2	0	0	0	0	4
Tetela del Volcán	0	0	1	7	0	0	0	0
Tlalnepantla	0	1	2	2	0	1	0	2
Tlaltizapán	0	0	0	6	0	0	0	0
Tlaquiltenango	0	0	2	4	0	0	0	0
Tlayacapan	0	0	12	22	0	0	0	10
Totolapan	0	0	3	6	2	4	1	1
Xochitepec	1	2	14	14	0	0	0	0
Xoxocotla	0	0	3	13	0	1	3	26
Yautepec	0	0	49	85	0	1	0	1
Yecapixtla	0	0	17	25	0	1	0	3
Zacatepec	0	0	3	13	0	0	0	0
Zacualpan	0	0	1	6	0	0	1	0
Jurisdicción Sanitaria I	8	11	127	133	4	63	21	102
Jurisdicción Sanitaria II	0	1	17	54	0	40	24	77
Jurisdicción Sanitaria III	0	4	216	374	21	270	77	259
<b>Total</b>	<b>8</b>	<b>16</b>	<b>360</b>	<b>561</b>	<b>25</b>	<b>373</b>	<b>122</b>	<b>438</b>